


> BRASIL

Aprovada na Câmara, Nova Lei do Gás pode beneficiar indústria paulista

Maiores consumidores de gás natural do país, o estado de São Paulo tende a se beneficiar com a Nova Lei do Gás, aprovada na Câmara dos Deputados no início do mês. É a indústria paulista – responsável por cerca de 80% do uso do combustível no estado – que deve sentir os primeiros efeitos positivos do Projeto de Lei (6407/2013) que altera as regras do mercado de gás natural, caso o texto também tenha apoio dos senadores.

Entre outras alterações na legislação atual, o PL prevê autorização em vez de concessão para o transporte de gás natural e estocagem em jazidas esgotadas de petróleo. Caberia à ANP (Agência Nacional de Petróleo, Gás Natural e Biocombustíveis) apenas conceder a permissão para empresas que queiram construir ou ampliar gasodutos. Além disso, o texto viabiliza a quebra do monopólio da Petrobras no setor. Atualmente, a empresa é responsável por 100% da importação e cerca de 80% da produção do produto no país.

Com as mudanças, especialistas favoráveis ao novo marco apontam que vai haver maior competitividade e oferta de gás. Estimativa do Ministério da Economia aponta para uma queda de até 50% no valor do gás natural para a indústria, por exemplo. Isso deve impactar diretamente



no preço final dos produtos ao consumidor. O deputado Arnaldo Jardim (Cidadania-SP) elenca o que, para ele, são pontos importantes da Nova Lei do Gás, aprovada na Câmara.

“Nós propomos mais gasoduto, mais agentes, mais competição. Por isso que os pontos do projeto são fundamentais: autorização para ampliar o número de gasodutos, acesso não discriminatório às infraestruturas de escoamento e de produção, reduzir a concentração, competição para oferecer gás, ampliar o seu uso e isso ser um caminho importante para o nosso país”, destaca.

MELHORIAS

Projeção da Confederação Nacional da Indústria (CNI) aponta que a Nova Lei do Gás tem potencial para gerar mais de

quatro milhões de empregos em todo o país nos próximos anos. Já o governo federal estima que o marco regulatório deve trazer investimentos de cerca de R\$ 60 bilhões por ano.

Por ser uma fonte de energia de transição, isto é, menos poluente do que outros combustíveis fósseis, como o petróleo e o carvão mineral, o gás natural tende a conquistar ainda mais espaço na matriz energética. Isso porque, além do uso como matéria-prima e fonte de energia na indústria, o gás natural veicular (GNV), por exemplo, é mais econômico e performa melhor do que o etanol e o diesel. Já nas residências, pode ser usado para aquecer a água do chuveiro e das piscinas, bem como acender fogões. Na agropecuária, é usado

como insumo para a fabricação de fertilizantes.

Segundo Bernardo Sicsú, diretor de Eletricidade e Gás da Associação Brasileira dos Comercializadores de Energia (Abraceel), a Nova Lei do Gás vai reduzir as barreiras para a entrada de novos agentes no setor e dará segurança jurídica para a realização de novos investimentos no país. “O PL solidifica as bases para o aumento da produção e do número de vendedores e é isso o que vai fazer com que o preço do gás caia”, acredita.

TRAMITAÇÃO

A Nova Lei do Gás está em análise no Senado Federal. Se aprovada na Casa sem alterações, ela segue para sanção do presidente Jair Bolsonaro. Ainda não há expectativa em torno do prazo para votação do PL. Fonte: Brasil 61.

> TRIBUNAL DE CONTAS

Em São Paulo, 95% dos municípios do estado estão com contas em situação de risco

Levantamento feito pelo Tribunal de Contas do Estado de São Paulo revela que 95% dos municípios da unidade da Federação estão em situação de comprometimento das gestões fiscal e orçamentária. Os dados são relativos ao terceiro bimestre

de 2020, abrangendo os meses de maio e junho.

Das administrações alertadas pelo tribunal, 412 estão em patamares inferiores ao planejado para o período e tiveram como principal causa a queda de arrecadação. Outras 570

apresentaram indícios de irregularidade na gestão orçamentária. Todas as prefeituras que se enquadram na situação de receita insuficiente para o cumprimento das metas de resultado primário foram notificadas para que adotem, dentro do possível,

providências para restabelecer o reequilíbrio financeiro.

Em virtude da situação de calamidade decorrente da pandemia, as obrigações e as providências previstas na Lei de Responsabilidade Fiscal estão suspensas. Fonte: Brasil 61



RESIDENCIAL

PÔR do SOL

Palmeira D'Oeste/SP

ESGOTADOS
LOTES 200 mts²

Seu investimento com a segurança do melhor negócio!

CONFIRA NOVAS OPORTUNIDADES!
em LOTES à partir de

240 mts²

Você financia direto com o Empreendimento
Infraestrutura toda em andamento

Informações / Plantão de Vendas
17 99668-6735 / 99711-9654
Escritório de Negócios: Av. Dr. Francisco F. de Mendonça 49-15
(ao lado da Prefeitura Municipal)

DELÍCIAS DO PORCO

Banha Suína

PROJETO PARA 100% NATURAL O GOVERNO

100% da Roça

S

SOBERANA

Panificadora e Lanchonete

Restaurante

99681 1330
17- 3651 1330

Pão de Alho

SOBERANA

Muito mais gostoso!

Distribuidora de Produtos | Panificação

CarolPan

Vendas no atacado e varejo. Venha conferir!

Telefone (17) 3651-3347
Av. Inocêncio Figueiredo, nº 53-58 - Centro - Palmeira d'Oeste

Internet Banda Larga de Alta-Velocidade



☎ 36511994 📞 996283025

Rua Duque de Caxias, 46-81, Centro
PALMEIRA D'OESTE



Oliveira Calçados

Gerente: Priscila Oliveira

Fone: (17) 3651-1036

Rua Brasil, 48-10 - Centro - Palmeira d'Oeste

CAMAC

GANÁRIO - MATERIAIS PARA CONSTRUÇÕES

FONE: (17) 3651-1423
FONE/FAX: 3651-1339

RUA BRASIL, Nº 56-100 - CENTRO - PALMEIRA D'OESTE-SP



Dedicada a você



REDE **MultiDrogas**
Com você, pela saúde da nossa gente

(17) **3651-1131**

Rua Brasil, nº 46-15 - Centro - Palmeira D'Oeste - SP

Tribuna da Imprensa

EXPEDIENTE

Jornal Tribuna da Imprensa S/S Ltda
C.N.P.J. nº 13.787.972/0001-10
Insc. Municipal nº 0300.1036.1302

Diretor Presidente: Filipe Botelho Soares Dutra Fernandes
Editora/Redatora: Marília Botelho Soares Dutra Fernandes
Colunista: Tenente Dirceu Cardoso
Jornalista Responsável: Luide Amorim Mendes

Redação: Rua Rio Branco, nº 49-16 - Centro
Fone (17) 3651-1293 / 3651-1379 - Palmeira d'Oeste/SP
CEP 15.720-000 - E-Mail: tribunadacomarca@yahoo.com.br

Diagramação e Impressão:
Gráfica e Editora Total Graph - JALES-SP - Fone (17) 3632-6889
MSN e E-mail: folharegional@melfinet.com.br

Os artigos assinados são de inteira responsabilidade de seus autores, não refletindo necessariamente a opinião deste jornal.

ARTIGO

MORTE E ESPERANÇA EM TEMPOS DE PANDEMIA

Padre Edevaldo José Furlanetto, Paróquia Nossa Senhora Aparecida - Aparecida D'Oeste



Este tempo é muito significativo para o povo brasileiro. Vivemos aflições, mas nos movemos com orações, tendo pela frente eleições. Neste outubro, nossas novenas, terços e missas se associam as festividades de Nossa Senhora Aparecida, sinônimo de fé. Desde março deste ano, muitas comemorações do nosso calendário já foram alteradas. Vivenciamos a espiritualidade da Semana Santa direto de nossas casas. Pais e mães foram homenageados à distância. Online, vivemos momentos que marcam nossa história.

Já se passaram 303 anos do encontro da imagem de Nossa Senhora, pelos três pescadores que, angustiados, sem nada pescar, testemunharam o primeiro milagre, uma pesca farta e o início da maior expressão de fé de nosso povo. A escravidão e a monarquia eram traços marcantes deste país, que ainda buscava sua identidade política, civil e de fé.

“Aparecida conquistou o Brasil antes mesmo de existir em nosso país um hino (1822) ou uma bandeira nacional (1889). A santinha, encontrada por três pescadores no Rio Paraíba do Sul em 1717, foi o primeiro símbolo realmente brasileiro e de alcance nacional”, afirma o jornalista Rodrigo Alvarez. Atualmente, o maior Santuário Mariano do mundo, com celebrações exclusivamente transmitidas pelos meios de comunicação por causa da pandemia, ensaia um retorno aos visitantes, com medidas de proteção.

Um dos locais que mais chama a atenção do público no Santuário é a sala dos milagres e promessas. Em breve, encontraremos neste local, máscaras e jalecos, símbolos de nossos profissionais da saúde, que se dedicam à luta pela preservação da vida, bem como fotos de famílias com histórias de superação deste momento doloroso.

A pandemia do Coronavírus se estende e deixa um rastro de tristeza nas famílias que perdem seus entes queridos. A contaminação segue com força para fazer novas vítimas, inclusive nas pequenas cidades, preocupando as autoridades de saúde. Enquanto aguardamos a superação das irresponsabilidades que dão força ao vírus, o mundo vive a expectativa de uma vacinação em massa, em busca de segurança e estabilidade.

O povo confia à sua padroeira essa e muitas outras aflições, tais como as queimadas históricas destruindo nossos biomas, a taxa de desemprego no Brasil que atingiu um recorde de 13,8% no trimestre de julho, com mais de 13 milhões de desempregados, segundo a Pesquisa Nacional por Amostra de Domicílios (PNAD), do Instituto Brasileiro de Geografia e Estatística (IBGE). Em três meses, foram encerrados mais de sete milhões de postos de trabalho.

Neste cenário, o Brasil deu a largada para às eleições municipais. Serão mais de 500 mil pessoas concorrendo para o exercício de uma função pública. Os eleitores que irão comparecer às urnas devem estar atentos às aflições de nosso tempo, entendendo os principais desafios de cada município. Somente com consciência cidadã e participação ativa poderemos eleger pessoas capacitadas para administrarem o bem público com responsabilidade.

O Brasil que poderá sair das urnas renovado, começa em cada pessoa e em cada família que acende neste mês uma vela de esperança, confiando na proteção da padroeira: “Nossa Senhora me dê a mão, cuida do meu coração, da minha vida, do meu destino, do meu caminho, cuida de mim”. Portanto, que não falte aos eleitores neste mesmo compromisso para fazer as mudanças que nosso país necessita.

Jales, 1º de outubro de 2020.

ARTIGO

VOTO É INTERESSE. NÃO É DIREITO, NEM DEVER....

Pe. Dr. Telmo José Amaral de Figueiredo
Paróquia São Benedito - Urânia (SP) - Diocese de Jales - SP

A partir desta quarta-feira (16), os mais de 5600 municípios brasileiros já conhecem os homens e mulheres que pretendem governá-los ou ser vereadores entre 01/01/2021 e 31/12/2025. Terminou o prazo para os partidos apresentarem seus candidatos. No dia 27, os postulantes já poderão fazer propaganda pela internet, comitês e no corpo-a-corpo, respeitadas as limitações impostas pelo combate à Covid 19. E, a partir do dia 9 de outubro, estará no ar a propaganda gratuita no rádio e na televisão. Por esses meios, seremos informados sobre quem pede nosso voto.

Por conta das mazelas descobertas no seio dos governos e do mundo legislativo – muitas delas transformadas em processo, condenações e até cadeia para os agentes públicos – o cidadão comum desenvolveu uma certa aversão aos políticos. Isso é ruim porque a eleição é o único dia, a cada quatro anos, em que o cidadão pode interferir nos destinos do seu município, estado e do país. E o faz votando naqueles que lhes pareçam com melhores condições e propostas para



o exercício da função pública. Quem abre mão disso está renunciando ao seu direito de participar e fica moralmente impedido de criticar o que não der certo. Por isso, é importante participar.

O desencanto com os políticos leva à discussão sobre o voto como direito ou obrigação. Na nossa modesta opinião, não é direito e nem obrigação, embora a lei eleitoral brasileira penalize com multa quem não comparece às urnas. Numa análise mais firme, o voto é o interesse do cidadão. É através dele que conduzimos os candidatos de nossa preferência para governar e legislar. Quem não vota fica à margem

do processo e, teoricamente, tem de aceitar o escolhido pelo outros (que votaram). Se sentir-se de alguma forma decepcionado com o candidato escolhido, o eleitor tem a alternativa de, na próxima eleição, não votar mais nele e nem em quem ele aconselhar.

No dia que o eleitor acabar com a inculta posição de odiar os políticos e por isso não participar do processo eleitoral, a tendência é que tudo melhore. Os políticos deixarão os maus costumes na certeza de que, se continuarem errantes, serão colocados fora nas próximas eleições, e o próprio eleitorado ficará mais satisfeito. O eleitor também deve se pre-

caver com as aves de rapina da política, indivíduos que já foram cassados, estão inelegíveis, mas fazem campanhas para outros que, por analogia, podem ser tão corruptos como eles próprios mas ainda não tiveram o mau costume identificado. No meio político costuma-se dizer que quem não gosta de política tem de se conformar com a ideia de ser governado pelos eleitos por quem gosta (de política). Apesar das decepções vividas, é bom lembrar que os maus políticos só prosperam porque o eleitor não presta atenção às suas atividades. Este país só será próspero e justo no dia em que todo cidadão, além de cumprir o que as leis e códigos lhes impõem, manter-se atento ao que fazem os políticos e, com isso, exercer o direito de cobrança aos malfeitos, mesmo que isso seja possível no dia das eleições. Por isso é que consideramos que o voto não é obrigação e nem direito, mas real interesse de todo cidadão, de sua família e da comunidade...

Tenente Dirceu Cardoso
Gonçalves



PREFEITURA MUNIC PALMEIRA D'OESTE

AV. DR. FRANCISCO FÉLIX DE MENDONÇA, 4955
46609731/0001-30 Saúde Exercício: 2020

Anexo V

Período: 01/01/2020 até 31/08/2020

Aplicações dos Recursos Próprios em Saúde

R\$ 1

RECEITAS DE IMPOSTOS				APLICAÇÃO MÍNIMA CONSTITUCIONAL			
	Previsão Atualizada	Arrecadação até o Período		Para o Exercício (Prev. Atualizada)	Até o Período (Arrecadação)		
Próprias	2.382.000,00	1.884.435,20	TOTAL (15%)	2.948.550,00	1.971.488,23		
Transferências da União	8.645.000,00	5.655.868,16					
Transferências do Estado	8.630.000,00	5.602.951,48					
Total	19.657.000,00	13.143.254,84					

DESPESAS COM RECURSOS DA SAÚDE

	Dotação Atualizada (para o Exercício)		Despesa Empenhada (até o Período)		Despesa Liquidada (até o Período)		Despesa Paga (até o Período)	
	Valor	%	Valor	%	Valor	%	Valor	%

APURAÇÃO DA APLICAÇÃO								
DESPESAS								
DESP. TOTAL C/ REC. PRÓPRIOS	6.356.435,54	32,34 %	4.981.134,93	37,90 %	4.296.252,56	32,69 %	4.004.419,16	30,47 %
DEDUÇÕES								
(-) Despesas com Aposentadoras - (3190.01)	0,00	0,00 %	0,00	0,00 %	0,00	0,00 %	0,00	0,00 %
(-) Despesas com Pensões - (3190.03)	0,00	0,00 %	0,00	0,00 %	0,00	0,00 %	0,00	0,00 %
DESPESA LÍQUIDA								
DESPESA LÍQUIDA DA SAÚDE			4.981.134,93	37,90 %	4.296.252,56	32,69 %	4.004.419,16	30,47 %

CAMARA MUNIC. DE SAO FRANCISCO
RELATÓRIO DE GESTÃO FISCAL
DEMONSTRATIVO DA DESPESA COM PESSOAL
ORÇAMENTOS FISCAIS E DA SEGURIDADE SOCIAL
SET/2019 A AGO/2020

DESPESA COM PESSOAL	DESPESAS EXECUTADAS (últimos 12 meses)												TOTAL (últimos 12 meses)	INSCRITAS EM RESTOS A PAGAR NÃO PROCESSADOS (b)
	LIQUIDADAS													
	SET/2019	OUT/2019	NOV/2019	DEZ/2019	JAN/2020	FEV/2020	MAR/2020	ABR/2020	MAI/2020	JUN/2020	JUL/2020	AGO/2020		
DESPESA BRUTA COM PESSOAL (I)	34.571,30	35.242,72	34.286,75	39.877,66	38.528,11	35.806,95	35.806,94	35.783,67	39.100,08	35.713,93	37.152,59	39.889,93	441.762,43	0,00
Pessoal Ativo	34.571,30	35.242,72	34.286,75	39.877,66	38.528,11	35.806,95	35.806,94	35.783,67	39.100,08	35.713,93	37.152,59	39.889,93	441.762,43	0,00
Vacâncias, Férias e Outras Despesas Variáveis	28.546,38	29.476,50	28.520,53	32.855,86	32.508,18	29.797,82	29.797,82	29.765,77	29.944,00	33.122,67	33.870,00	36.394,58	368.394,58	0,00
Obrigações Patronais	4.624,22	5.364,22	5.364,22	7.241,80	4.019,93	4.019,93	4.019,92	4.019,90	4.629,43	4.019,93	4.019,92	4.019,93	73.267,85	0,00
Benefícios Previdenciários	0,00	0,00	0,00	0,00	0,00	0,00	0,00	0,00	0,00	0,00	0,00	0,00	0,00	0,00
Pessoal Inativo e Pensionistas	0,00	0,00	0,00	0,00	0,00	0,00	0,00	0,00	0,00	0,00	0,00	0,00	0,00	0,00
Aposentadorias, Reservas e Reformas	0,00	0,00	0,00	0,00	0,00	0,00	0,00	0,00	0,00	0,00	0,00	0,00	0,00	0,00
Pensões	0,00	0,00	0,00	0,00	0,00	0,00	0,00	0,00	0,00	0,00	0,00	0,00	0,00	0,00
Outras Despesas de pessoal decorrentes de contratos de terceirização (117 do art. 1º)	0,00	0,00	0,00	0,00	0,00	0,00	0,00	0,00	0,00	0,00	0,00	0,00	0,00	0,00
DESPESAS NÃO COMPUTADAS (II) (117 do art. 19 da LRF)	0,00	0,00	0,00	0,00	0,00	0,00	0,00	0,00	0,00	0,00	0,00	0,00	0,00	0,00
Indenizações por Demissão Involuntária e Demissão Voluntária	0,00	0,00	0,00	0,00	0,00	0,00	0,00	0,00	0,00	0,00	0,00	0,00	0,00	0,00
Despesas de Decisão Judicial de período anterior ao da apuração	0,00	0,00	0,00	0,00	0,00	0,00	0,00	0,00	0,00	0,00	0,00	0,00	0,00	0,00
Despesas de Exercício Anteriores de período anterior ao da apuração	0,00	0,00	0,00	0,00	0,00	0,00	0,00	0,00	0,00	0,00	0,00	0,00	0,00	0,00
Inativos e Pensionistas com Recursos Vinculados	0,00	0,00	0,00	0,00	0,00	0,00	0,00	0,00	0,00	0,00	0,00	0,00	0,00	0,00
DESPESA LÍQUIDA COM PESSOAL (III) = (I - II)	34.571,30	35.242,72	34.286,75	39.877,66	38.528,11	35.806,95	35.806,94	35.783,67	39.100,08	35.713,93	37.152,59	39.889,93	441.762,43	0,00
APURAÇÃO DO CUMPRIMENTO DO LIMITE LEGAL													VALOR	% SOBRE RCL
RECEITA CORRENTE LÍQUIDA - RCL (IV)													13.447.330,88	0,00
(*) Transferências obrigatórias da União relativas às emendas individuais (art. 166-A, § 1º, da CF) (V)													0,00	0,00
(*) Transferências obrigatórias da União relativas às emendas de bancada (art. 166, § 1º, da CF) (VI)													0,00	0,00
RECEITA CORRENTE LÍQUIDA AJUSTADA PARA CÁLCULO DOS LIMITES DA DESPESA COM PESSOAL (VII) = (IV - V - VI)													13.447.330,88	0,00
DESPESA TOTAL COM PESSOAL - DTP (VIII) = (III + II)													441.762,43	3,29
LIMITE MÁXIMO (IX) (inciso I, II e III, art. 20 da LRF)													866.839,85	6,00
LIMITE PRUDENCIAL (X) = (0,5% DO) (parágrafo único do art. 22 da LRF)													766.497,86	5,70
LIMITE DE ALERTA (XI) = (0,9% DO) (inciso II do § 1º do art. 59 da LRF)													726.155,86	5,40

Nota:
1 - Durante o exercício, somente as despesas liquidadas são consideradas executadas. No encerramento do exercício, as despesas não liquidadas inscritas em restos a pagar não-processados são também consideradas executadas.
2 - Despesa forma, para maior transparência, as despesas executadas estão segregadas em:
a) Despesas liquidadas, consideradas aquelas em que houve a entrega do material ou serviço, nos termos do art. 63 da Lei 4.320/64;
b) Despesas empenhadas mas não liquidadas, inscritas em Restos a Pagar não-processados, consideradas liquidadas no encerramento do exercício, por força do inciso II do art. 35 da Lei 4.320/64
3 - A Câmara Municipal não gastará mais de setenta por cento de sua receita com folha de pagamento, incluindo o gasto com o subsídio de seus Vereadores, nos termos do Art. 29-A da Constituição Federal

CAMARA MUNIC. DE SAO FRANCISCO
RELATÓRIO DE GESTÃO FISCAL
DEMONSTRATIVO DA DISPONIBILIDADE DE CAIXA E DOS RESTOS A PAGAR
ORÇAMENTOS FISCAIS E DA SEGURIDADE SOCIAL
Referência: JANEIRO A DEZEMBRO /2020

DESTINAÇÃO DE RECURSOS	DISPONIBILIDADE DE CAIXA BRUTA	OBRIGAÇÕES FINANCEIRAS				DISPONIBILIDADE DE CAIXA LÍQUIDA (Antes da inscrição em Restos a Pagar Não Processados)	RESTOS A PAGAR EMPENHADOS E NÃO LIQUIDADOS DO EXERCÍCIO (Não inscritos por Ineficiência Financeira)	EMPENHOS NÃO LIQUIDADOS CANCELADOS E NÃO LIQUIDADOS POR INEFICIÊNCIA FINANCEIRA	DISPONIBILIDADE DE CAIXA LÍQUIDA (Após a inscrição em Restos a Pagar Não Processados)
		Restos a Pagar Liquidados e Não Pagos		Restos a Pagar Empenhados e Não Liquidados de Exercícios Anteriores					
		De Exercícios Anteriores	Do Exercício	De Exercícios Anteriores	Do Exercício				
TOTAL DOS RECURSOS NÃO VINCULADOS - Contrato de Roteio (I)	1.211,18	0,00	616,23	0,00	0,00	594,95	28.159,02	0,00	-27.564,07
Recursos Ordinários	1.211,18	0,00	616,23	0,00	0,00	594,95	28.159,02	0,00	-27.564,07
Outros Recursos não Vinculados	0,00	0,00	0,00	0,00	0,00	0,00	0,00	0,00	0,00
TOTAL DOS RECURSOS VINCULADOS (II)	0,00	0,00	0,00	0,00	0,00	-443,57	0,00	0,00	-443,57
Recursos Vinculados ao RPPS	0,00	0,00	0,00	0,00	0,00	0,00	0,00	0,00	0,00
Recursos de Operações de Crédito	0,00	0,00	0,00	0,00	0,00	0,00	0,00	0,00	0,00
Recursos de Alienação de Bens/Ativos	0,00	0,00	0,00	0,00	0,00	0,00	0,00	0,00	0,00
Recursos Vinculados a Precatórios	0,00	0,00	0,00	0,00	0,00	0,00	0,00	0,00	0,00
Recursos Vinculados a Depósitos Judiciais	0,00	0,00	0,00	0,00	0,00	0,00	0,00	0,00	0,00
Outros Recursos Vinculados	0,00	0,00	0,00	0,00	0,00	-443,57	0,00	0,00	-443,57
TOTAL (III) = (I - II)	1.211,18	0,00	616,23	0,00	0,00	443,57	28.159,02	0,00	-28.007,64

CAMARA MUNIC. DE SAO FRANCISCO
RELATÓRIO DE GESTÃO FISCAL
DEMONSTRATIVO SIMPLIFICADO DO RELATÓRIO DE GESTÃO FISCAL
ORÇAMENTOS FISCAIS E DA SEGURIDADE SOCIAL
JANEIRO/2020 A AGOSTO/2020

LRF, art. 48 - Anexo 6

RECEITA CORRENTE LÍQUIDA	VALOR	% SOBRE A RCL
Receita Corrente Líquida	13.447.330,88	
Receita Corrente Líquida Ajustada para Cálculo dos Limites de Endividamento	13.447.330,88	
Receita Corrente Líquida Ajustada para Cálculo dos Limites da Despesa com Pessoal	13.447.330,88	
DESPESA COM PESSOAL	VALOR	% SOBRE A RCL
Despesa Total com Pessoal - DTP	441.762,43	3,29
Limite Máximo (incisos I, II e III, art. 20 da LRF) - <-%>	806.839,85	6,00
Limite Prudencial (parágrafo único, art. 22 da LRF) - <-%>	766.497,86	5,70
Limite de Alerta (inciso II do § 1º do art. 59 da LRF) - <-%>	726.155,86	5,40

DÍVIDA CONSOLIDADA	VALOR	% SOBRE A RCL
Dívida Consolidada Líquida	0,00	0,00
Limite Definido por Resolução do Senado Federal	0,00	0,00
GARANTIAS DE VALORES	VALOR	% SOBRE A RCL
Total das Garantias Concedidas	0,00	0,00
Limite Definido por Resolução do Senado Federal	0,00	0,00
OPERAÇÕES DE CRÉDITOS	VALOR	% SOBRE A RCL
Operações de Crédito Internas e Externas	0,00	0,00
Limite Definido pelo Senado Federal para Operações de Crédito Externas e Internas	0,00	0,00
Operações de Crédito por Antecipação da Receita	0,00	0,00
Limite Definido pelo Senado Federal para Operações de Crédito por Antecipação da Receita	0,00	0,00



Câmara Municipal de São Francisco - SP

PORTARIA Nº 001, DE 07 DE AGOSTO DE 2020.

(Dispõe sobre a nomeação de Comissão Permanente de Licitação)

O Presidente da Câmara Municipal de São Francisco, SP, no uso de suas atribuições legais RESOLVE,

Nomear os seguintes membros para constituírem a Comissão Permanente de Licitação, em consonância com o que estabelece a Lei nº 8.666 de 21 de junho de 1993, sendo respectivamente:

Presidente: José Renato Doimo - CPF nº 332.727.878-44.

Membro: Carlos Da Silva Gonçalves - CPF nº 048.772.268-00

Membro: Claudete Da Cruz Trindade - CPF nº 337.095.638-10

*. Registre-se, Publique-se, Cumpra-se.

Câmara Municipal de São Francisco, SP, em 07 de agosto de 2020.

Nelson de Souza
Nelson de Souza
- Presidente -

Arquivada em pasta própria e publicada na forma da lei.

Avenida Oscar Antônio da Costa, 1231 - CEP 15710 000 - Fone (17) 3693-1202
Email: camara@camarasaofrancisco.sp.gov.br - Site: www.camarasaofrancisco.sp.gov.br
CNPJ: 51.842.201/0001-77 - SÃO FRANCISCO - SP

PREFEITURA MUNIC PALMEIRA D'OESTE
RELATÓRIO RESUMIDO DA EXECUÇÃO ORÇAMENTÁRIA
BALANÇO ORÇAMENTÁRIO
ORÇAMENTOS FISCAIS E DA SEGURIDADE SOCIAL

1 of 2

PERÍODO: Janeiro a Agosto 2020/BIMESTRE Julho - Agosto

RECEITAS	PREVISÃO INICIAL	PREVISÃO ATUALIZADA	PREVISTA ATÉ O BIMESTRE	REALIZADAS ATÉ O BIMESTRE	SALDO A REALIZAR
	(a)	(b)	(c) = (a-b)	(d)	(e) = (a-d)
RECEITAS CORRENTES	28.835.638,00	28.835.638,00	18.767.527,74	21.639.237,17	7.196.400,83
Impostos, Taxas e Contribuições de Melhoria	3.057.000,00	3.057.000,00	2.113.920,48	2.380.932,72	676.067,28
Contribuições	1.060.000,00	1.060.000,00	610.377,47	469.553,11	590.446,89
Receita Patrimonial	440.398,00	440.398,00	26.923,83	30.134,35	410.263,65
Receita Agropecuária	0,00	0,00	0,00	0,00	0,00
Receita Industrial	0,00	0,00	0,00	0,00	0,00
Receita de Serviços	17.000,00	17.000,00	11.792,57	10.285,05	6.714,95
Transferências correntes	24.800.340,00	24.800.340,00	15.914.851,73	18.602.736,09	5.477.603,91
Outras Receitas Correntes	180.900,00	180.900,00	896.661,66	145.595,85	35.304,15
RECEITAS DE CAPITAL	900.000,00	900.000,00	0,00	750.061,22	149.938,78
Operações de Crédito	0,00	0,00	0,00	0,00	0,00
Alienação de Bens	900.000,00	900.000,00	0,00	0,00	900.000,00
Amortizações de Empréstimos	0,00	0,00	0,00	0,00	0,00
Transferências de Capital	0,00	0,00	0,00	750.061,22	-750.061,22
Outras Receitas de Capital	0,00	0,00	0,00	0,00	0,00
(-) DEDUÇÕES DA RECEITA	3.455.000,00	3.455.000,00	2.315.306,89	2.166.262,73	1.288.737,27
RECEITAS INTRA-ORÇAMENTÁRIAS	2.689.440,00	2.689.440,00	1.949.815,03	1.499.855,04	1.189.584,96
SUBTOTAL DAS RECEITAS (I)	28.970.078,00	28.970.078,00	17.949.035,88	21.722.890,70	7.247.187,30
OPERAÇÕES DE CRÉDITO - REFINANCIAMENTO (II)	0,00	0,00	0,00	0,00	0,00
SUBTOTAL COM REFINANCIAMENTO (III) = (I + II)	28.970.078,00	28.970.078,00	17.949.035,88	21.722.890,70	7.247.187,30
DEÍCIT (IV)					0,00
TOTAL (V) = (III + IV)	28.970.078,00	28.970.078,00	17.949.035,88	21.722.890,70	7.247.187,30

PREFEITURA MUNIC PALMEIRA D'OESTE
RELATÓRIO RESUMIDO DA EXECUÇÃO ORÇAMENTÁRIA
BALANÇO ORÇAMENTÁRIO
ORÇAMENTOS FISCAIS E DA SEGURIDADE SOCIAL
PERÍODO: Janeiro a Agosto 2020/BIMESTRE Julho - Agosto

2 of 2

RREO - ANEXO I (LRF, Art. 52, inciso I, alínea "a" e "b" do inciso II e § 1º)

DESPESAS	DOTAÇÃO INICIAL ANUAL	DOTAÇÃO ADICIONAIS/ANULAÇÕES	DOTAÇÃO ATUALIZADA ANUAL	EMPENHADO ATÉ O BIMESTRE	LIQUIDADO ATÉ O BIMESTRE	PAGO ATÉ O BIMESTRE	SALDO A EMPENHAR	SALDO A LIQUIDAR	SALDO A PAGAR
	(a)	(b)	(c) = (a+b)	(d)	(e)	(f) = (d-e)	(g) = (c-f)	(h) = (a-g)	(i) = (c-h)
DESPESAS CORRENTES	25.844.578,00	1.950.424,38	27.795.002,38	20.119.414,30	17.620.991,24	16.561.447,87	7.675.588,08	2.498.423,06	1.059.543,37
PESSOAL E ENCARGOS SOCIAIS	14.796.100,00	18.000,00	14.814.100,00	10.019.589,55	10.019.589,55	9.183.172,53	4.794.510,45	0,00	836.417,02
JUROS E ENCARGOS DA DÍVIDA	0,00	0,00	0,00	0,00	0,00	0,00	0,00	0,00	0,00
OUTRAS DESPESAS CORRENTES	11.048.478,00	1.932.424,38	12.980.902,38	10.099.824,75	7.601.401,69	7.378.275,34	2.881.077,63	2.498.423,06	223.126,35
DESPESAS DE CAPITAL	116.000,00	2.807.825,68	2.993.825,68	1.756.434,62	811.388,33	798.848,33	1.237.390,02	465.610,69	12.540,00
INVESTIMENTOS	106.000,00	2.828.323,64	2.934.323,64	1.721.174,34	726.128,05	763.588,05	1.213.149,30	945.046,29	12.540,00
INVERSÕES FINANCEIRAS	0,00	0,00	0,00	0,00	0,00	0,00	0,00	0,00	0,00
AMORTIZAÇÃO DA DÍVIDA	10.000,00	-20.500,00	-9.500,00	35.260,28	35.260,28	35.260,28	-24.297,72	0,00	0,00
DESPESAS INTRA-ORÇAMENTÁRIAS	2.739.500,00	44.052,00	2.783.552,00	1.824.388,44	1.824.388,44				

PREFEITURA MUNIC PALMEIRA D'OESTE
RELATÓRIO RESUMIDO DA EXECUÇÃO ORÇAMENTÁRIA
DEMONSTRATIVO DA RECEITA CORRENTE LÍQUIDA
ORÇAMENTO FISCAL E DA SEGURIDADE SOCIAL
SET/2019 A AGO/2020

ESPECIFICAÇÃO	EVOLUÇÃO DA RECEITA REALIZADA NOS ÚLTIMOS 12 MESES												TOTAL (ÚLTIMOS 12 MESES)
	SET/2019	OUT/2019	NOV/2019	DEZ/2019	JAN/2020	FEV/2020	MAR/2020	ABR/2020	MAY/2020	JUN/2020	JUL/2020	AGO/2020	
RECEITAS CORRENTES (I)	1.473.760,30	2.359.448,70	2.160.099,00	2.245.668,74	2.523.028,71	2.416.008,74	2.590.232,51	2.881.188,48	2.443.377,84	2.777.824,73	3.087.610,24	3.068.202,82	33.078.152,17
Recosta Tributária	135.446,22	211.708,67	216.887,36	236.642,50	114.091,94	159.452,65	287.184,61	405.116,09	212.993,14	224.804,38	546.269,74	431.025,27	3.181.817,47
Recosta de Contribuições	70.900,16	74.035,88	74.558,82	140.381,10	3.651,21	75.155,95	78.242,40	80.046,49	78.689,41	77.534,66	76.832,99	0,00	829.429,07
Recosta Patrimonial	3.915,30	7.165,63	4.929,99	1.266.869,35	90.187,24	4.304,73	3.926,94	-79.655,56	1.107,17	1.359,41	2.658,17	6.246,15	1.315.014,42
Recosta Agropecuária	0,00	0,00	0,00	0,00	0,00	0,00	0,00	0,00	0,00	0,00	0,00	0,00	0,00
Recosta Industrial	0,00	0,00	0,00	0,00	0,00	0,00	0,00	0,00	0,00	0,00	0,00	0,00	0,00
Recosta de Serviços	1.800,00	1.972,50	1.897,50	-1.247,50	1.042,50	2.425,00	1.292,50	0,00	1.125,00	1.075,00	225,00	0,00	14.707,55
Transferências Correntes	1.450.987,11	2.055.936,00	1.838.111,05	3.278.572,28	2.316.701,56	2.371.948,88	2.131.103,67	1.758.999,46	1.842.615,91	2.454.255,79	2.418.386,13	3.322.824,89	27.168.143,83
Outras Transferências Correntes	11.411,91	58.629,32	22.954,34	332.446,81	1.701,53	2.973,40	16.687,40	6.847,23	16.795,49	51.238,23	45.406,41	0,00	571.038,23
DEDUÇÕES (II)	286.422,41	357.068,32	349.211,90	3.132.260,97	387.953,19	433.543,01	378.616,36	298.008,74	298.637,08	299.210,77	262.278,06	238.779,43	4.941.417,44
Contribuição de Servidor a R.P.P.S	79.901,16	74.035,88	74.558,82	140.381,10	3.651,21	75.155,95	78.242,40	80.046,49	78.689,41	77.534,66	76.832,99	0,00	829.429,07
Recostas de Compensação Previdenciária	0,00	0,00	0,00	17.904,36	0,00	0,00	0,00	0,00	0,00	0,00	0,00	0,00	17.904,36
Ganhos com Aplicação Financeira do RPPS	0,00	0,00	0,00	794.379,51	0,00	0,00	0,00	0,00	0,00	0,00	0,00	0,00	794.379,51
Dedução da Recosta para Formação do FUNDEB	215.522,25	283.570,44	274.653,08	359.699,00	384.903,98	378.387,96	295.374,16	218.762,25	219.947,67	221.676,11	208.441,07	238.779,43	3.299.706,50
RECEITA CORRENTE LÍQUIDA (III) = (I) - (II)	1.187.338,29	2.001.842,38	1.810.827,16	3.933.307,57	2.135.965,52	2.161.545,73	2.131.107,07	1.882.379,74	1.844.740,78	2.478.613,96	2.802.336,20	3.566.732,39	28.136.732,73
(+) Transferências obrigatórias da União relativas às emendas individuais (art. 166-A, § 1º, da CF) (IV)	0,00	0,00	0,00	0,00	0,00	0,00	0,00	0,00	0,00	170.000,00	0,00	0,00	170.000,00
RECEITA CORRENTE LÍQUIDA AJUSTADA PARA CÁLCULO DOS LIMITES DE EMPENHAMENTO (III) = (III) + (IV)	1.187.338,29	2.001.842,38	1.810.827,16	3.933.307,57	2.135.965,52	2.161.545,73	2.131.107,07	1.882.379,74	1.844.740,78	2.308.613,96	2.802.336,20	3.566.732,39	27.966.732,73
(-) Transferências obrigatórias da União relativas às emendas de bancada (art. 166, § 16, da CF) (V)	0,00	0,00	0,00	0,00	0,00	0,00	0,00	0,00	0,00	0,00	0,00	0,00	0,00
RECEITA CORRENTE LÍQUIDA AJUSTADA PARA CÁLCULO DOS LIMITES DA DESPESA COM PESSOAL (VI) = (V) - (V)	1.187.338,29	2.001.842,38	1.810.827,16	3.933.307,57	2.135.965,52	2.161.545,73	2.131.107,07	1.882.379,74	1.844.740,78	2.308.613,96	2.802.336,20	3.566.732,39	27.966.732,73

PREFEITURA MUNIC PALMEIRA D'OESTE
DEMONSTRATIVOS DAS RECEITAS E DESPESAS PREVIDENCIÁRIAS
DO REGIME PRÓPRIO DOS SERVIDORES PÚBLICOS
PERÍODO: Janeiro a Agosto 2020/BIMESTRE Julho - Agosto

RECEITAS PREVIDENCIÁRIAS - RPPS	PREVISÃO		RECEITAS REALIZADAS	
	INICIAL	ATUALIZADA		
	Jan a Ago 2020	Jan a Ago 2019	Jan a Ago 2020	Jan a Ago 2019
RECEITAS CORRENTES (I)	4.150.000,00	4.150.000,00	1.948.177,56	760.082,45
Recosta de Contribuições dos Segurados	1.960.000,00	1.960.000,00	409.553,11	488.033,71
Ativo	1.960.000,00	1.960.000,00	466.833,51	487.287,85
Inativo	0,00	0,00	2.719,60	745,86
Pensionista	0,00	0,00	0,00	0,00
Militar	0,00	0,00	0,00	0,00
Ativo	0,00	0,00	0,00	0,00
Inativo	0,00	0,00	0,00	0,00
Pensionista	0,00	0,00	0,00	0,00
Recosta de Contribuições Patronais	1.890.000,00	1.890.000,00	1.039.347,72	5.050,76
Civil	1.890.000,00	1.890.000,00	1.039.347,72	5.050,76
Ativo	1.890.000,00	1.890.000,00	1.039.347,72	5.050,76
Inativo	0,00	0,00	0,00	0,00
Pensionista	0,00	0,00	0,00	0,00
Militar	0,00	0,00	0,00	0,00
Ativo	0,00	0,00	0,00	0,00
Inativo	0,00	0,00	0,00	0,00
Pensionista	0,00	0,00	0,00	0,00
Recosta Patrimonial	400.000,00	400.000,00	0,00	0,00
Recostas Imobiliárias	0,00	0,00	0,00	0,00
Recostas de Valores Mobiliários	400.000,00	400.000,00	0,00	0,00
Outras Recostas Patrimoniais	0,00	0,00	0,00	0,00
Recosta de Serviços	0,00	0,00	0,00	0,00
Outras Recostas Correntes	800.000,00	800.000,00	439.276,73	266.977,98
Compensação Previdenciária do RGPS para o RPPS	50.000,00	50.000,00	0,00	0,00
Aportes Permanentes para Amortização de Déficit Atuarial do RPPS (II)	750.000,00	750.000,00	432.507,32	266.977,98
Demais Recostas Correntes	0,00	0,00	6.769,41	978,00
RECEITAS DE CAPITAL (III)	0,00	0,00	0,00	0,00
Alienação de Bens, Direitos e Ativos	0,00	0,00	0,00	0,00
Amortização de Empréstimos	0,00	0,00	0,00	0,00
Outras Recostas de Capital	0,00	0,00	0,00	0,00
TOTAL DAS RECEITAS PREVIDENCIÁRIAS RPPS - (IV) = (I) + (III)	3.400.000,00	3.400.000,00	1.515.670,24	494.062,47

FONTE: SCPJ - Contabilidade [9 25 25 455], PREFEITURA MUNICIPAL DE PALMEIRA D'OESTE
Portaria Nº 91 de 2020 - Mapeamento Atualizado 02/2020

PREFEITURA MUNIC PALMEIRA D'OESTE
DEMONSTRATIVOS DAS RECEITAS E DESPESAS PREVIDENCIÁRIAS
DO REGIME PRÓPRIO DOS SERVIDORES PÚBLICOS
PERÍODO: Janeiro a Agosto 2020/BIMESTRE Julho - Agosto

RECURSOS RPPS ARRECADADOS EM EXERCÍCIOS ANTERIORES	PREVISÃO ORÇAMENTÁRIA			
	INICIAL	ATUALIZADA		
	Jan a Ago 2020	Jan a Ago 2019		
VALOR	0,00	0,00		
RESERVA ORÇAMENTÁRIA DO RPPS	PREVISÃO ORÇAMENTÁRIA			
VALOR	0,00			
APORTES DE RECURSOS PARA O PLANO PREVIDENCIÁRIO DO RPPS	APORTES REALIZADOS			
Plano de Amortização - Contribuição Patronal Suplementar	0,00			
Plano de Amortização - Aporte Periódico de Valores Predefinidos	432.507,32			
Outros Aportes para o RPPS	0,00			
Recursos para Cobertura de Déficit Financeiro	0,00			
BENS E DIREITOS DO RPPS	PERÍODO DE REFERÊNCIA			
	Em 2020	Em 2019		
Caixa e Equivalentes de Caixa	0,00	0,00		
Investimentos e Aplicações	3.133.210,79	3.710.854,44		
Outros Bens e Direitos	0,00	0,00		
PLANO FINANCEIRO	RECEITAS REALIZADAS			
RECEITAS PREVIDENCIÁRIAS - RPPS	PREVISÃO INICIAL	PREVISÃO ATUALIZADA	Jan a Ago 2020	Jan a Ago 2019
RECEITAS CORRENTES (VII)	0,00	0,00	0,00	1.056.427,38

FONTE: SCPJ - Contabilidade [9 25 25 455], PREFEITURA MUNICIPAL DE PALMEIRA D'OESTE
Portaria Nº 91 de 2020 - Mapeamento Atualizado 02/2020

PREFEITURA MUNIC PALMEIRA D'OESTE
DEMONSTRATIVOS DAS RECEITAS E DESPESAS PREVIDENCIÁRIAS
DO REGIME PRÓPRIO DOS SERVIDORES PÚBLICOS
PERÍODO: Janeiro a Agosto 2020/BIMESTRE Julho - Agosto

RECURSOS RPPS ARRECADADOS EM EXERCÍCIOS ANTERIORES	PREVISÃO ORÇAMENTÁRIA			
	INICIAL	ATUALIZADA		
	Jan a Ago 2020	Jan a Ago 2019		
VALOR	0,00	0,00		
RESERVA ORÇAMENTÁRIA DO RPPS	PREVISÃO ORÇAMENTÁRIA			
VALOR	0,00			
APORTES DE RECURSOS PARA O PLANO FINANCEIRO DO RPPS	APORTES REALIZADOS			
Plano de Amortização - Contribuição Patronal Suplementar	0,00			
Plano de Amortização - Aporte Periódico de Valores Predefinidos	432.507,32			
Outros Aportes para o RPPS	0,00			
Recursos para Cobertura de Déficit Financeiro	0,00			
BENS E DIREITOS DO RPPS	PERÍODO DE REFERÊNCIA			
	Em 2020	Em 2019		
Caixa e Equivalentes de Caixa	0,00	0,00		
Investimentos e Aplicações	3.133.210,79	3.710.854,44		
Outros Bens e Direitos	0,00	0,00		
PLANO FINANCEIRO	RECEITAS REALIZADAS			
RECEITAS PREVIDENCIÁRIAS - RPPS	PREVISÃO INICIAL	PREVISÃO ATUALIZADA	Jan a Ago 2020	Jan a Ago 2019
RECEITAS CORRENTES (VII)	0,00	0,00	0,00	1.056.427,38

FONTE: SCPJ - Contabilidade [9 25 25 455], PREFEITURA MUNICIPAL DE PALMEIRA D'OESTE
Portaria Nº 91 de 2020 - Mapeamento Atualizado 02/2020

PREFEITURA MUNIC PALMEIRA D'OESTE
DEMONSTRATIVOS DAS RECEITAS E DESPESAS PREVIDENCIÁRIAS
DO REGIME PRÓPRIO DOS SERVIDORES PÚBLICOS
PERÍODO: Janeiro a Agosto 2020/BIMESTRE Julho - Agosto

RECURSOS RPPS ARRECADADOS EM EXERCÍCIOS ANTERIORES	PREVISÃO ORÇAMENTÁRIA			
	INICIAL	ATUALIZADA		
	Jan a Ago 2020	Jan a Ago 2019		
VALOR	0,00	0,00		
RESERVA ORÇAMENTÁRIA DO RPPS	PREVISÃO ORÇAMENTÁRIA			
VALOR	0,00			
APORTES DE RECURSOS PARA O PLANO FINANCEIRO DO RPPS	APORTES REALIZADOS			
Plano de Amortização - Contribuição Patronal Suplementar	0,00			
Plano de Amortização - Aporte Periódico de Valores Predefinidos	432.507,32			
Outros Aportes para o RPPS	0,00			
Recursos para Cobertura de Déficit Financeiro	0,00			
BENS E DIREITOS DO RPPS	PERÍODO DE REFERÊNCIA			
	Em 2020	Em 2019		
Caixa e Equivalentes de Caixa	0,00	0,00		
Investimentos e Aplicações	3.133.210,79	3.710.854,44		
Outros Bens e Direitos	0,00	0,00		
PLANO FINANCEIRO	RECEITAS REALIZADAS			
RECEITAS PREVIDENCIÁRIAS - RPPS	PREVISÃO INICIAL	PREVISÃO ATUALIZADA	Jan a Ago 2020	Jan a Ago 2019
RECEITAS CORRENTES (VII)	0,00	0,00	0,00	1.056.427,38

FONTE: SCPJ - Contabilidade [9 25 25 455], PREFEITURA MUNICIPAL DE PALMEIRA D'OESTE
Portaria Nº 91 de 2020 - Mapeamento Atualizado 02/2020

PREFEITURA MUNIC PALMEIRA D'OESTE
RELATÓRIO RESUMIDO DA EXECUÇÃO ORÇAMENTÁRIA
DEMONSTRATIVO DOS RESULTADOS PRIMÁRIO E NOMINAL
ORÇAMENTO FISCAL E DA SEGURIDADE SOCIAL
PERÍODO: Janeiro a Agosto 2020/BIMESTRE Julho - Agosto

RECEITAS FISCAIS	PREVISÃO ANUAL		RECEITAS REALIZADAS	
	INICIAL	ATUALIZADA	JAN A AGO	(c) = (b) x 100 (%)
RECEITAS FISCAIS CORRENTES (I)	25.848.578,00	27.795.002,38	17.620.991,24	63,45
Recosta Tributária	3.057.000,00	3.057.000,00	2.389.932,72	78,18
Recosta de Contribuição	1.060.000,00	1.060.000,00	469.553,11	44,29
Recosta Previdenciária	1.060.000,00	1.060.000,00	469.553,11	44,29
Outras Contribuições	0,00	0,00	0,00	0,00
Recosta Patrimonial Líquida	13.000,00	13.000,00	15.638,71	120,30
Recosta Patrimonial	440.298,00	440.298,00	301.542,78	68,49
(-) Aplicações Financeiras	427.398,00	427.398,00	144.756,64	33,87
Transferências Correntes	24.000.340,00	24.000.340,00	18.602.736,09	77,51
Demais Recostas Correntes	197.900,00	197.900,00	155.800,90	78,63
RECEITAS DE CAPITAL (II)	900.000,00	900.000,00	750.061,22	83,34
Operações de Crédito (III)	197.900,00	197.900,00	155.800,90	78,63
Diversas Recostas Correntes	900.000,00	900.000,00	750.061,22	83,34
RECEITAS DE CAPITAL (II)	900.000,00	900.000,00	750.061,22	83,34
Alienação de Ativos	900.000,00	900.000,00	0,00	0,00
Recostas de Alienação de Investimentos Temporários (V)	0,00	0,00	0,00	0,00
Recostas de Alienação de Investimentos Permanentes (VI)	0,00	0,00	0,00	0,00
Outras Alienações de Bens	900.000,00	900.000,00	0,00	0,00
Transferências de Capital	0,00			

PREFEITURA MUNIC PALMEIRA D'OESTE

RELATÓRIO RESUMIDO DA EXECUÇÃO ORÇAMENTÁRIA

DEMONSTRATIVO DAS RECEITAS E DESPESAS COM MANUTENÇÃO E DESENVOLVIMENTO DO ENSINO - MDE - MUNICÍPIOS

ORÇAMENTO FISCAL E DA SEGURIDADE SOCIAL
PERÍODO: Janeiro a Agosto 2020/BIMESTRE Julho - Agosto

R\$ 1

DESPESAS COM MANUTENÇÃO E DESENVOLVIMENTO DO ENSINO - MDE - CUSTEADAS COM A RECEITA RESULTANTE DE IMPOSTOS E RECURSOS DO FUNDEB	DOTAÇÃO		DESPESAS EMPENHADAS		DESPESAS LIQUIDADAS		DESPESAS PAGAS	RESCISÃO EM RESTOS A PAGAR NÃO PROCESSADOS
	INICIAL	ATUALIZADA (d)	JAN A GO	% (f)/(d)x100	JAN A GO	% (h)/(g)x100		
22- EDUCAÇÃO INFANTIL	1.908.118,00	1.887.778,00	1.228.754,79	65,09	1.215.924,94	64,41	0,00	0,00
22.1 - Creche	0,00	0,00	0,00	0,00	0,00	0,00	0,00	0,00
22.1.1 - Despesas Custeadas com Recursos do FUNDEB	0,00	0,00	0,00	0,00	0,00	0,00	0,00	0,00
22.1.2 - Despesas Custeadas com Outros Recursos de Impostos	0,00	0,00	0,00	0,00	0,00	0,00	0,00	0,00
22.2 - Pré-escola	1.908.118,00	1.887.778,00	1.228.754,79	65,09	1.215.924,94	64,41	0,00	0,00
22.2.1 - Despesas Custeadas com Recursos do FUNDEB	1.163.300,00	1.157.940,00	733.024,55	63,30	730.000,40	63,04	0,00	0,00
22.2.2 - Despesas Custeadas com Outros Recursos de Impostos	744.818,00	729.838,00	495.730,24	67,93	485.924,54	66,58	0,00	0,00
23- ENSINO FUNDAMENTAL	2.224.300,00	2.197.600,00	1.961.564,50	88,24	1.790.723,25	80,61	0,00	0,00
23.1 - Despesas Custeadas com Recursos do FUNDEB	1.689.000,00	1.735.400,00	1.012.338,44	58,33	992.338,44	57,18	0,00	0,00
23.2 - Despesas Custeadas com Outros Recursos de Impostos	1.535.300,00	1.462.200,00	949.226,06	64,92	801.384,81	54,81	0,00	0,00
24- ENSINO MÉDIO	26.000,00	26.000,00	0,00	0,00	0,00	0,00	0,00	0,00
25- ENSINO SUPERIOR	268.000,00	74.000,00	48.485,00	65,52	47.485,00	64,17	0,00	0,00
26- ENSINO PROFISSIONAL NÃO INTEGRADO AO ENSINO REGULAR	576.000,00	642.900,00	530.232,11	82,47	228.374,94	35,52	0,00	0,00
27- OUTRAS	6.002.418,00	5.828.278,00	3.769.026,40	64,67	3.288.508,13	56,37	0,00	0,00
28- TOTAL DAS DESPESAS COM AÇÕES TÍPICAS DE MDE (22 + 23 + 24 + 25 + 26 + 27)								

DEDUÇÕES CONSIDERADAS PARA FINS DE LIMITE CONSTITUCIONAL	VALOR
29- RESULTADO LÍQUIDO DAS TRANSFERÊNCIAS DO FUNDEB (12)	-381.530,12
30- DESPESAS CUSTEADAS COM A COMPLEMENTAÇÃO DO FUNDEB NO EXERCÍCIO	0,00
31- DESPESAS CUSTEADAS COM O SUPERÁVIT FINANCEIRO DO EXERCÍCIO ANTERIOR DO FUNDEB	0,00
32- DESPESAS CUSTEADAS COM O SUPERÁVIT FINANCEIRO DO EXERCÍCIO ANTERIOR, DE OUTROS RECURSOS DE IMPOSTOS	0,00
33- RESTOS A PAGAR INSCRITOS NO EXERCÍCIO SEM DISPONIBILIDADE FINANCEIRA DE RECURSOS DE IMPOSTOS VINCULADOS AO ENSINO	0,00
34- CANCELAMENTO, NO EXERCÍCIO, DE RESTOS A PAGAR INSCRITOS COM DISPONIBILIDADE FINANCEIRA DE RECURSOS DE IMPOSTOS VINCULADOS AO ENSINO (44.j)	-381.530,12
35- TOTAL DAS DEDUÇÕES CONSIDERADAS PARA FINS DE LIMITE CONSTITUCIONAL (29 + 30 + 31 + 32 + 33 + 34)	-3.391.178,31
36- TOTAL DAS DESPESAS PARA FINS DE LIMITE (22 + 23) - (35)	25,12
37- PERCENTUAL DE APLICAÇÃO EM MDE SOBRE A RECEITA LÍQUIDA DE IMPOSTOS (36) / (3) x 100 % 6 - LIMITE CONSTITUCIONAL 25%	

OUTRAS INFORMAÇÕES PARA CONTROLE								
OUTRAS DESPESAS CUSTEADAS COM RECEITAS ADICIONAIS PARA FINANCIAMENTO DO ENSINO	DOTAÇÃO		DESPESAS EMPENHADAS		DESPESAS LIQUIDADAS		RESCISÃO EM RESTOS A PAGAR NÃO PROCESSADOS	
	INICIAL	ATUALIZADA (d)	JAN A GO	% (f)/(d)x100	JAN A GO	% (h)/(g)x100		(f)
38- DESPESAS CUSTEADAS COM A APLICAÇÃO FINANCEIRA DE OUTROS RECURSOS DE IMPOSTOS	0,00	0,00	0,00	0,00	0,00	0,00	0,00	0,00
39- DESPESAS CUSTEADAS COM A CONTRIBUIÇÃO SOCIAL DO SALÁRIO-EDUCAÇÃO	753.000,00	730.535,30	558.642,36	76,47	407.048,18	55,72	0,00	0,00
40- DESPESAS CUSTEADAS COM OPERAÇÕES DE CRÉDITO	0,00	0,00	0,00	0,00	0,00	0,00	0,00	0,00
41- DESPESAS CUSTEADAS COM OUTRAS RECEITAS PARA FINANCIAMENTO DO ENSINO	552.860,00	491.724,70	351.602,36	63,51	50.676,22	10,31	0,00	0,00
42- TOTAL DAS DESPESAS CUSTEADAS COM RECEITAS ADICIONAIS PARA FINANCIAMENTO DO ENSINO (38 + 39 + 40 + 41)	1.285.860,00	1.222.260,00	910.334,72	74,48	457.724,40	37,45	0,00	0,00
43- TOTAL GERAL DAS DESPESAS COM EDUCAÇÃO (28 + 42)	7.288.278,00	7.090.538,00	4.679.361,12	66,37	3.743.233,53	53,09	0,00	0,00

PREFEITURA MUNIC PALMEIRA D'OESTE

RELATÓRIO RESUMIDO DA EXECUÇÃO ORÇAMENTÁRIA

DEMONSTRATIVO DAS RECEITAS E DESPESAS COM MANUTENÇÃO E DESENVOLVIMENTO DO ENSINO - MDE - MUNICÍPIOS

ORÇAMENTO FISCAL E DA SEGURIDADE SOCIAL
PERÍODO: Janeiro a Agosto 2020/BIMESTRE Julho - Agosto

R\$ 1

RESTOS A PAGAR INSCRITOS COM DISPONIBILIDADE FINANCEIRA DE RECURSOS DE IMPOSTOS VINCULADOS AO ENSINO	SALDO ATÉ O BIMESTRE		CANCELADO EM 2020 (j)
	INICIAL	ATUALIZADA (d)	
44- RESTOS A PAGAR DE DESPESAS COM EDUCAÇÃO	0,00	0,00	0,00
44.1 - Executações com Recursos de Impostos Vinculados ao Ensino	0,00	0,00	0,00
44.2 - Executações com Recursos do FUNDEB	0,00	0,00	0,00

CONTROLE DA DISPONIBILIDADE FINANCEIRA		FUNDEB	SALÁRIO EDUCAÇÃO
45- DISPONIBILIDADE FINANCEIRA EM 31 DE DEZEMBRO DE 2019		124.966,21	88.044,52
46- (+) INGRESSO DE RECURSOS ATÉ O BIMESTRE (Orçamentário)		1.784.732,61	307.848,72
47- (-) PAGAMENTOS EFETUADOS ATÉ O BIMESTRE		1.619.026,11	1.046.946,96
47.1 - (-) Orçamento do Exercício		1.540.141,61	247.204,96
47.2 - (-) Restos a Pagar		78.884,50	0,00
48- (-) RECEITA DE APLICAÇÃO FINANCEIRA DOS RECURSOS ATÉ O BIMESTRE		4.630,03	580,63
49- (-) DISPONIBILIDADE FINANCEIRA ATÉ O BIMESTRE		295.302,74	149.274,31
50- (+) AJUSTES		168.689,22	-20,90
50.1 (+) Retenções		170.031,99	0,00
50.2 (+) Valores a recuperar		0,00	0,00
50.3 (+) Outros valores extrajornadísticos		0,00	0,00
50.4 (+) Conciliação Bancária		-1.342,77	-20,90
51- (+) SALDO FINANCEIRO CONCILIADO		463.991,96	149.253,41

CONTROLE DA DISPONIBILIDADE FINANCEIRA		FUNDEB	SALÁRIO EDUCAÇÃO
52- LIMITE MÁXIMO ANUAL A SEREM COMPENSADOS NO ENCERRAMENTO DO EXERCÍCIO		1.285.860,00	1.222.260,00
53- LIMITE MÁXIMO ANUAL A SEREM COMPENSADOS NO ENCERRAMENTO DO EXERCÍCIO, CONFORME LDB, ART. 11, V		1.285.860,00	1.222.260,00
54- DIFERENÇA ENTRE O VALOR APLICADO EM MDE SOBRE A RECEITA LÍQUIDA DE IMPOSTOS (36) / (3) x 100 % 6 - LIMITE CONSTITUCIONAL 25%		25,12	

CONTROLE DA DISPONIBILIDADE FINANCEIRA		FUNDEB	SALÁRIO EDUCAÇÃO
55- LIMITE MÁXIMO ANUAL A SEREM COMPENSADOS NO ENCERRAMENTO DO EXERCÍCIO		1.285.860,00	1.222.260,00
56- LIMITE MÁXIMO ANUAL A SEREM COMPENSADOS NO ENCERRAMENTO DO EXERCÍCIO, CONFORME LDB, ART. 11, V		1.285.860,00	1.222.260,00
57- DIFERENÇA ENTRE O VALOR APLICADO EM MDE SOBRE A RECEITA LÍQUIDA DE IMPOSTOS (36) / (3) x 100 % 6 - LIMITE CONSTITUCIONAL 25%		25,12	

PREFEITURA MUNIC PALMEIRA D'OESTE

RELATÓRIO RESUMIDO DA EXECUÇÃO ORÇAMENTÁRIA

DEMONSTRATIVO DA RECEITA DE IMPOSTOS E DAS DESPESAS PRÓPRIAS COM SAÚDE

ORÇAMENTOS FISCAIS E DA SEGURIDADE SOCIAL
PERÍODO: Janeiro a Agosto 2020/BIMESTRE Julho - Agosto

R\$ 1

RECEITAS RESULTANTES DE IMPOSTOS E TRANSFERÊNCIAS CONSTITUCIONAIS E LEGAIS	PREVISÃO		RECEITAS REALIZADAS	
	INICIAL	ATUALIZADA (a)	Até o Bimestre (b)	(%) (b)/(a)x100
RECEITA DE IMPOSTOS (I)	2.382.000,00	2.382.000,00	1.884.435,30	79,11
Recita Resultante de Impostos Federais e Territoriais Urbanos - IPTU	638.000,00	638.000,00	243.779,70	38,21
IPTU	570.000,00	570.000,00	482.274,15	84,61
Multas, Juros de Mora, Dívida Ativa e Outros Encargos do IPTU	60.000,00	60.000,00	61.505,55	102,68
Recita Resultante de Impostos sobre Transmissão Inter Vivos - ITBI	534.000,00	534.000,00	639.211,70	119,70
ITBI	534.000,00	534.000,00	639.211,70	119,70
Multas, Juros de Mora, Dívida Ativa e Outros Encargos do ITBI	0,00	0,00	0,00	0,00
Recita Resultante de Impostos sobre Serviços de Qualquer Natureza - ISS	959.000,00	959.000,00	505.009,79	52,66
ISS	959.000,00	959.000,00	505.009,79	52,66
Multas, Juros de Mora, Dívida Ativa e Outros Encargos do ISS	99.000,00	99.000,00	70.735,27	70,48
Recita Resultante de Impostos sobre a Renda e Proventos de Qualquer Natureza no Fonte - IRRF	251.000,00	251.000,00	196.424,01	78,26
Recita de TRANSFERÊNCIAS CONSTITUCIONAIS E LEGAIS (II)	17.275.000,00	17.275.000,00	11.258.934,64	65,17
Cota-Parte FPM	8.500.000,00	8.500.000,00	5.653.188,65	66,51
Cota-Parte FPE	1.180.000,00	1.180.000,00	2.600,11	2,06
Cota-Parte FPA	1.385.000,00	1.385.000,00	124.204,65	9,01
Cota-Parte FCM	7.195.000,00	7.195.000,00	4.227.066,85	60,18
Cota-Parte FPE-Portuguesa	1.000,00	1.000,00	27.006,98	2,90
Compensação Financeira Proventos de Impostos e Transferências Constitucionais	15.000,00	15.000,00	0,00	0,00
Outras	0,00	0,00	0,00	0,00
TOTAL DAS RECEITAS RESULTANTES DE IMPOSTOS E TRANSFERÊNCIAS CONSTITUCIONAIS E LEGAIS - (II) = (I) + (II)	19.657.000,00	19.657.000,00	13.143.248,41	66,86

PREFEITURA MUNIC PALMEIRA D'OESTE

RELATÓRIO RESUMIDO DA EXECUÇÃO ORÇAMENTÁRIA

DEMONSTRATIVO DA RECEITA DE IMPOSTOS E DAS DESPESAS PRÓPRIAS COM SAÚDE

ORÇAMENTOS FISCAIS E DA SEGURIDADE SOCIAL
PERÍODO: Janeiro a Agosto 2020/BIMESTRE Julho - Agosto

R\$ 1

DESPESAS COM AÇÕES E SERVIÇOS PÚBLICOS DE SAÚDE (ASPS) POR SUBFUNÇÃO E CATEGORIA ECONÔMICA	DOTAÇÃO		DESPESAS EMPENHADAS		DESPESAS LIQUIDADAS		DESPESAS PAGAS		RESCISÃO EM RESTOS A PAGAR NÃO PROCESSADOS
	INICIAL	ATUALIZADA (c)	ATE BIMESTRE (d)	% (e)/(c) x 100	ATE BIMESTRE (e)	% (f)/(g) x 100	ATE BIMESTRE (f)	% (h)/(i) x 100	
ATENÇÃO BÁSICA (IV)	4.367.500,00	4.680.480,00	3.875.810,71	82,81	3.219.861,86	68,79	2.929.345,04	62,59	0,00
Despesas Correntes	4.366.500,00	4.667.180,00	3.863.000,21	82,77	3.207.059,96	68,72	2.920.533,54	62,58	0,00
Despesas de Capital	1.000,00	13.300,00	12.801,50	96,25	12.801,50	96,25	8.811,50	66,25	0,00
ASSISTÊNCIA HOSPITALAR E AMBULATORIAL (V)	1.317.000,00	1.297.000,00	805.938,25	62,14	805.938,25	62,14	801.151,57	61,77	0,00
Despesas Correntes	1.316.000,00	1.296.000,00	805.938,25	62,19	805.938,25	62,19	801.151,57	61,82	0,00
Despesas de Capital	1.000,00	1.000,00	0,00	0,00	0,00	0,00	0,00	0,00	
SUPOORTE PROFISSIONAL E TERAPÊUTICO (VI)	0,00	0,00	0,00	0,00	0,00	0,00	0,00	0,00	0,00
Despesas Correntes	0,00	0,00	0,00	0,00	0,00	0,00	0,00	0,00	0,00
Despesas de Capital	0,00	0,00	0,00	0,00	0,00	0,00	0,00	0,00	0,00
VIGILÂNCIA SANITÁRIA (VII)	137.000,00	147.100,00	116.719,75	79,35	102.136,63	69,43	93.884,74	63,82	0,00
Despesas Correntes	137.000,00	147.100,00	116.719,75	79,35	102.136,63	69,43	93.884,74	63,82	0,00
Despesas de Capital	0,00	0,00	0,00	0,00	0,00	0,00	0,00	0,00	0,00
VIGILÂNCIA EPIDEMIOLÓGICA (VIII)	17.000,00	7.000,00	1.000,00	14,29	1.000,00	14,29	1.000,00	14,29	0,00
Despesas Correntes	17.000,00	7.000,00	1.000,00	14,29	1.000,00	14,29	1.000,00	14,29	0,00
Despesas de Capital	0,00	0,00	0,00	0,00	0,00	0,00	0,00	0,00	0,00
ALIMENTAÇÃO E NUTRIÇÃO (IX)	0,00	0,00	0,00	0,00	0,00	0,00	0,00	0,00	0,00
Despesas Correntes	0,00	0,00	0,00	0,00	0,00	0,00	0,00	0,00	0,00
Despesas de Capital	0,00	0,00	0,00	0,00	0,00	0,00	0,00	0,00	0,00
OUTRAS SUBFUNÇÕES (X)	0,00	0,00	0,00	0,00	0,00	0,00	0,00	0,00	0,00
Despesas Correntes	0,00	0,00	0,00	0,00	0,00	0,00	0,00	0,00	0,00
Despesas de Capital	0,00	0,00	0,00	0,00	0,00	0,00	0,00	0,00	0,00
TOTAL (XIV) = (IV + V + VI + VII + VIII + IX + X)	5.838.500,00	6.131.580,00	4.799.468,71	78,27	4.128.936,34	67,34	3.825.381,35	62,39	0,00

APURAÇÃO DO CUMPRIMENTO DO LIMITE MÍNIMO PARA APLICAÇÃO EM ASPs			
Despesas Empenhadas (a)	Despesas Liquidadas (b)	Despesas Pagas (f)	Despesas Custeadas no Exercício de Referência (c)
4.799.468,71	4.128.936,34	3.825.381,35	0,00
0,00	0,00	0	

PREFEITURA MUNICIPAL SÃO FRANCISCO
RELATÓRIO RESUMIDO DA EXECUÇÃO ORÇAMENTÁRIA

DEMONSTRATIVO DAS RECEITAS E DESPESAS COM MANUTENÇÃO E DESENVOLVIMENTO DO ENSINO - MDE - MUNICÍPIOS
ORÇAMENTO FISCAL E DA SEGURIDADE SOCIAL

PERÍODO: Janeiro a Agosto 2020/BIMESTRE Julho - Agosto

Page 1 of 4

RS 1

RRFO – Anexo 8 (LDB, Art. 72)

RECEITAS DO ENSINO				
RECEITA RESULTANTE DE IMPOSTOS (caput do art. 212 da Constituição)	PREVISÃO	PREVISÃO	RECEITAS REALIZADAS	
	INICIAL	ATUALIZADA (a)	JAN A AGO	(e) = (b)÷100 (%)
1- RECEITA DE IMPOSTOS	438.500,00	438.500,00	250.476,18	57,12
1.1- Receita Resultante do Imposto sobre a Propriedade Predial e Territorial Urbana – IPTU	124.500,00	124.500,00	1.127,83	9,05
1.1.1- IPTU	110.000,00	110.000,00	753,77	0,69
1.1.2- Multas, Juros de Mora, Dívida Ativa e Outros Encargos do IPTU	14.500,00	14.500,00	10.519,06	72,55
1.2- Receita Resultante do Imposto sobre Transmissão Inter Vivos – ITBI	65.000,00	65.000,00	36.661,50	56,40
1.2.1- ITBI	65.000,00	65.000,00	36.661,50	56,40
1.2.2- Multas, Juros de Mora, Dívida Ativa e Outros Encargos do ITBI	0,00	0,00	0,00	0,00
1.3- Receita Resultante do Imposto sobre Serviços de Qualquer Natureza – ISS	47.700,00	47.700,00	30.732,91	64,43
1.3.1- ISS	47.700,00	47.700,00	30.551,59	64,06
1.3.2- Multas, Juros de Mora, Dívida Ativa e Outros Encargos do ISS	700,00	700,00	201,32	28,76
1.4- Receita Resultante do Imposto de Renda Retido na Fonte – IRRF	201.300,00	201.300,00	171.808,94	85,35
2- RECEITA DE TRANSFERÊNCIAS CONSTITUCIONAIS E LEGAIS	12.395.750,00	12.395.750,00	7.619.767,67	61,47
2.1- Conta-Parte FPM	9.230.000,00	9.230.000,00	5.585.639,62	60,49
2.1.1- Parcela referente à CF, art. 159, I, alínea b	2.800.000,00	2.800.000,00	1.729.911,21	61,48
2.1.2- Parcela referente à CF, art. 159, I, alínea c	365.000,00	365.000,00	0,00	0,00
2.1.3- Parcela referente à CF, art. 159, I, alínea e	365.000,00	365.000,00	337.957,70	92,07
2.2- Conta-Parte ICM	2.800.000,00	2.800.000,00	1.729.911,21	61,48
2.2.1- ICMS-Desoneração – L.C. nº 87/1996	11.250,00	11.250,00	0,00	0,00
2.4- Conta-Parte IPI-Exportação	22.000,00	22.000,00	11.459,88	52,09
2.5- Conta-Parte ITR	6.500,00	6.500,00	1.926,32	29,64
2.6- Conta-Parte PVA	226.000,00	226.000,00	292.833,21	97,99
2.7- Conta-Parte IJF-Ouro	0,00	0,00	0,00	0,00
3- TOTAL DA RECEITA DE IMPOSTOS (1 + 2)	12.834.250,00	12.834.250,00	7.870.243,85	61,32

RECEITAS ADICIONAIS PARA FINANCIAMENTO DO ENSINO				
RECEITAS ADICIONAIS PARA FINANCIAMENTO DO ENSINO	PREVISÃO	PREVISÃO	RECEITAS REALIZADAS	
	INICIAL	ATUALIZADA (a)	JAN A AGO	(e) = (b)÷100 (%)
4- RECEITA DA APLICAÇÃO FINANCEIRA DE OUTROS RECURSOS DE IMPOSTOS VINCULADOS AO ENSINO	0,00	0,00	0,00	0,00
5- RECEITA DE TRANSFERÊNCIAS DO FNDE	137.400,00	137.400,00	57.344,78	41,74
5.1- Transferências de Salário-Educação	80.000,00	80.000,00	55.545,43	69,43
5.2- Transferências Diretas - PDDE	0,00	0,00	0,00	0,00
5.3- Transferências Diretas - PNAE	49.900,00	49.900,00	790,40	1,58
5.4- Transferências Diretas - PNAITE	0,00	0,00	0,00	0,00
5.5- Outras Transferências do FNDE	0,00	0,00	774,47	0,00
5.6- Aplicação Financeira dos Recursos do FNDE	7.500,00	7.500,00	234,15	3,12
6- RECEITA DE TRANSFERÊNCIAS DE CONVÊNIOS	50,00	50,00	0,00	0,00
6.1- Transferências de Convênios	0,00	0,00	0,00	0,00
6.2- Aplicação Financeira dos Recursos de Convênios	50,00	50,00	0,00	0,00
7- RECEITA DE OPERAÇÕES DE CRÉDITO	0,00	0,00	0,00	0,00
8- OUTRAS RECEITAS PARA FINANCIAMENTO DO ENSINO	0,00	0,00	0,00	0,00
9- TOTAL DAS RECEITAS ADICIONAIS PARA FINANCIAMENTO DO ENSINO (4 + 5 + 6 + 7 + 8)	137.450,00	137.450,00	57.344,78	41,72

PREFEITURA MUNICIPAL SÃO FRANCISCO
RELATÓRIO RESUMIDO DA EXECUÇÃO ORÇAMENTÁRIA

DEMONSTRATIVO DAS RECEITAS E DESPESAS COM MANUTENÇÃO E DESENVOLVIMENTO DO ENSINO - MDE - MUNICÍPIOS
ORÇAMENTO FISCAL E DA SEGURIDADE SOCIAL

PERÍODO: Janeiro a Agosto 2020/BIMESTRE Julho - Agosto

Page 2 of 4

RS 1

RRFO – Anexo 8 (LDB, Art. 72)

FUNDEB									
RECEITAS DO FUNDEB	PREVISÃO	PREVISÃO	RECEITAS REALIZADAS				INSCRITAS EM RESTOS A PAGAR NÃO PROCESSADOS (i)		
	INICIAL	ATUALIZADA (a)	JAN A AGO	(b)	(c) = (b)÷100 (%)	(d)			
16- RECEITAS DESTINADAS AO FUNDEB	2.340.350,00	2.340.350,00	1.452.361,45				62,06		
10.1- Conta-Parte FPM Destinada ao FUNDEB – (20% de 2.1.1)	1.700.000,00	1.700.000,00	1.045.136,20				61,48		
10.2- Conta-Parte ICMS Destinada ao FUNDEB – (20% de 2.3)	560.000,00	560.000,00	345.982,12				61,78		
10.3- ICMS-Desoneração Destinada ao FUNDEB – (20% de 2.3)	2.250,00	2.250,00	0,00				0,00		
10.4- Conta-Parte IPI-Exportação Destinada ao FUNDEB – (20% de 2.4)	4.400,00	4.400,00	2.291,92				52,09		
10.5- Conta-Parte ITR Destinada ao FUNDEB – (20% de 2.5)	1.300,00	1.300,00	385,22				29,63		
10.6- Conta-Parte PVA Destinada ao FUNDEB – (20% de 2.6)	72.400,00	72.400,00	58.565,99				80,89		
11- RECEITAS RECEBIDAS DO FUNDEB	706.000,00	706.000,00	341.438,21				48,36		
11.1- Transferências de Recursos do FUNDEB	706.000,00	706.000,00	341.438,21				48,36		
11.2- Complementação da União ao FUNDEB	0,00	0,00	0,00				0,00		
11.3- Receita de Aplicação Financeira dos Recursos do FUNDEB	0,00	0,00	0,00				0,00		
12- RESULTADO LÍQUIDO DAS TRANSFERÊNCIAS DO FUNDEB (11.1 – 10)	-1.634.350,00	-1.634.350,00	-1.110.921,24				67,97		
DESPESAS DO FUNDEB									
13- PAGAMENTO DOS PROFISSIONAIS DO MAGISTÉRIO	531.000,00	531.000,00	346.043,52	65,17	346.043,52	65,17	0,00		
13.1- Com Educação Infantil	531.000,00	531.000,00	346.043,52	65,17	346.043,52	65,17	0,00		
13.2- Com Ensino Fundamental	0,00	0,00	0,00	0,00	0,00	0,00	0,00		
14- OUTRAS DESPESAS	180.000,00	180.000,00	114.237,55	63,47	114.237,55	63,47	0,00		
14.1- Com Educação Infantil	180.000,00	180.000,00	114.237,55	63,47	114.237,55	63,47	0,00		
14.2- Com Ensino Fundamental	0,00	0,00	0,00	0,00	0,00	0,00	0,00		
15- TOTAL DAS DESPESAS DO FUNDEB (13 + 14)	711.000,00	711.000,00	460.281,07	64,74	460.281,07	64,74	0,00		
DEDUÇÕES PARA FINS DE LIMITE DO FUNDEB							Valor		
16- RESTOS A PAGAR INSCRITOS NO EXERCÍCIO SEM DISPONIBILIDADE FINANCEIRA DE RECURSOS DO FUNDEB							0,00		
16.1 – FUNDEB 60%							0,00		
16.2 – FUNDEB 40%							0,00		
17- DESPESAS CUSTEADAS COM O SUPERÁVIT FINANCEIRO, DO EXERCÍCIO ANTERIOR, DO FUNDEB							0,00		
17.1 – FUNDEB 60%							0,00		
17.2 – FUNDEB 40%							0,00		
18- TOTAL DAS DEDUÇÕES CONSIDERADAS PARA FINS DE LIMITE DO FUNDEB (16 + 17)							0,00		
INDICADORES DO FUNDEB							Valor		
19- TOTAL DAS DESPESAS DO FUNDEB PARA FINS DE LIMITE (15 – 18)							460.281,07		
19.1 - Mínimo de 60% do FUNDEB na Remuneração do Magistério(13 - (16.1 + 17.1) / (11) x 100%)							101,35		
19.2 - Máximo de 40% em Despesa com MDE, que não Remuneração do Magistério(14 - (16.2 + 17.2) / (11) x 100%)							33,46		
19.3 - Máximo de 5% não Aplicado no Exercício(100 - ((19.1 + 19.2) / 2))							-34,91		
CONTROLE DA UTILIZAÇÃO DE RECURSOS NO EXERCÍCIO SUBSEQUENTE							Valor		
20 – RECURSOS RECEBIDOS DO FUNDEB EM 2019 QUE NÃO FORAM UTILIZADOS							-29.358,63		
21 – DESPESAS CUSTEADAS COM O SALDO DO ITEM 20 ATÉ O 1º TRIMESTRE DE 2020							0,00		

PREFEITURA MUNICIPAL SÃO FRANCISCO
RELATÓRIO RESUMIDO DA EXECUÇÃO ORÇAMENTÁRIA

DEMONSTRATIVO DAS RECEITAS E DESPESAS COM MANUTENÇÃO E DESENVOLVIMENTO DO ENSINO - MDE - MUNICÍPIOS
ORÇAMENTO FISCAL E DA SEGURIDADE SOCIAL

PERÍODO: Janeiro a Agosto 2020/BIMESTRE Julho - Agosto

Page 3 of 4

RS 1

RRFO – Anexo 8 (LDB, Art. 72)

DESPESAS COM MANUTENÇÃO E DESENVOLVIMENTO DO ENSINO – MDE – CUSTEADAS COM A RECEITA RESULTANTE DE IMPOSTOS E RECURSOS DO FUNDEB									
DESPESAS COM AÇÕES TÍPICAS DE MDE	DOTAÇÃO	DOTAÇÃO	DESPESAS EMPENHADAS		DESPESAS LIQUIDADAS		INSCRITAS EM RESTOS A PAGAR NÃO PROCESSADOS (i)		
	INICIAL	ATUALIZADA (d)	JAN A AGO	(e) % (f)=(e)÷100	JAN A AGO	(g) % (h)=(g)÷100			
22- EDUCAÇÃO INFANTIL	1.284.420,00	1.279.420,00	765.068,98	59,80	733.304,27	57,32	0,00		
22.1- Creche	0,00	0,00	0,00	0,00	0,00	0,00	0,00		
22.1.1- Despesas Custeadas com Recursos do FUNDEB	0,00	0,00	0,00	0,00	0,00	0,00	0,00		
22.1.2- Despesas Custeadas com Outros Recursos de Impostos	0,00	0,00	0,00	0,00	0,00	0,00	0,00		
22.2- Pré-escola	1.284.420,00	1.279.420,00	765.068,98	59,80	733.304,27	57,32	0,00		
22.2.1- Despesas Custeadas com Recursos do FUNDEB	711.000,00	711.000,00	460.281,07	64,74	460.281,07	64,74	0,00		
22.2.2- Despesas Custeadas com Outros Recursos de Impostos	573.420,00	568.420,00	304.787,91	53,62	273.023,20	48,03	0,00		
23- ENSINO FUNDAMENTAL	570.100,00	568.100,00	425.194,36	74,84	403.307,26	70,99	0,00		
23.1- Despesas Custeadas com Recursos do FUNDEB	0,00	0,00	0,00	0,00	0,00	0,00	0,00		
23.2- Despesas Custeadas com Outros Recursos de Impostos	570.100,00	568.100,00	425.194,36	74,84	403.307,26	70,99	0,00		
24- ENSINO MÉDIO	2.545,00	2.545,00	0,00	0,00	0,00	0,00	0,00		
25- ENSINO SUPERIOR	318.000,00	256.000,00	132.092,13	51,60	129.059,13	50,02	0,00		
26- ENSINO PROFISSIONAL NÃO INTEGRADO AO ENSINO REGULAR	0,00	0,00	0,00	0,00	0,00	0,00	0,00		
27- OUTRAS	116.000,00	106.000,00	40.958,78	38,64	40.958,78	38,64	0,00		
28- TOTAL DAS DESPESAS COM AÇÕES TÍPICAS DE MDE (22 + 23 + 24 + 25 + 26 + 27)	2.291.065,00	2.212.065,00	1.363.314,25	61,63	1.305.629,44	59,02	0,00		
DEDUÇÕES CONSIDERADAS PARA FINS DE LIMITE CONSTITUCIONAL							Valor		
29- RESULTADO LÍQUIDO DAS TRANSFERÊNCIAS DO FUNDEB (=12)							-1.110.923,24		
30- DESPESAS CUSTEADAS COM A COMPLEMENTAÇÃO DO FUNDEB NO EXERCÍCIO							0,00		
31- DESPESAS CUSTEADAS COM O SUPERÁVIT FINANCEIRO, DO EXERCÍCIO ANTERIOR, DO FUNDEB							0,00		
32- DESPESAS CUSTEADAS COM O SUPERÁVIT FINANCEIRO, DO EXERCÍCIO ANTERIOR, DE OUTROS RECURSOS DE IMPOSTOS							0,00		
33- RESTOS A PAGAR INSCRITOS NO EXERCÍCIO SEM DISPONIBILIDADE FINANCEIRA DE RECURSOS DE IMPOSTOS VINCULADOS AO ENSINO							0,00		
34- CANCELAMENTO, NO EXERCÍCIO, DE RESTOS A PAGAR INSCRITOS COM DISPONIBILIDADE FINANCEIRA DE RECURSOS DE IMPOSTOS VINCULADOS AO ENSINO (=44.j)							0,00		
35- TOTAL DAS DEDUÇÕES CONSIDERADAS PARA FINS DE LIMITE CONSTITUCIONAL (29 + 30 + 31 + 32 + 33 + 34)							-1.110.923,24		
36- TOTAL DAS DESPESAS PARA FINS DE LIMITE (22 + 23) – (35)							2.247.534,77		
37- PERCENTUAL DE APLICAÇÃO EM MDE SOBRE A RECEITA LÍQUIDA DE IMPOSTOS (36) / (3) x 100 = 6% - LIMITE CONSTITUCIONAL 25%							28,56		
OUTRAS INFORMAÇÕES PARA CONTROLE									
OUTRAS DESPESAS CUSTEADAS COM RECEITAS ADICIONAIS PARA FINANCIAMENTO DO ENSINO									
38- DESPESAS CUSTEADAS COM A APLICAÇÃO FINANCEIRA DE OUTROS RECURSOS DE IMPOSTOS VINCULADOS AO ENSINO	0,00	0,00	0,00	0,00	0,00	0,00	0,00		
39- DESPESAS CUSTEADAS COM A CONTRIBUIÇÃO SOCIAL DO SALÁRIO-EDUCAÇÃO	105.500,00	95.500,00	55.187,20	57,79	53.141,92	55,65	0,00		
40- DESPESAS CUSTEADAS COM OPERAÇÕES DE CRÉDITO	0,00	0,00	0,00	0,00	0,00	0,00	0,00		
41- DESPESAS CUSTEADAS COM OUTRAS RECEITAS PARA FINANCIAMENTO DO ENSINO	240.766,00	206.366,00	93.138,09	15,16	93.138,09	15,16	0,00		
42- TOTAL DAS DESPESAS CUSTEADAS COM RECEITAS ADICIONAIS PARA FINANCIAMENTO DO ENSINO (38+ 39 + 40 + 41)	346.266,00	306.866,00	88.325,29	28,69	84.280,01	28,01	0,00		
43- TOTAL GERAL DAS DESPESAS COM EDUCAÇÃO (28 + 42)	2.637.331,00	2.512.931,00	1.449.639,54	57,69	1.389.909,45	55,31	0,00		

PREFEITURA MUNICIPAL SÃO FRANCISCO
RELATÓRIO RESUMIDO DA EXECUÇÃO ORÇAMENTÁRIA

DEMONSTRATIVO DAS RECEITAS E DESPESAS COM MANUTENÇÃO E DESENVOLVIMENTO DO ENSINO - MDE - MUNICÍPIOS
ORÇAMENTO FISCAL E DA SEGURIDADE SOCIAL

PERÍODO: Janeiro a Agosto 2020/BIMESTRE Julho - Agosto

Page 4 of 4

RS 1

RRFO – Anexo 8 (LDB, Art. 72)

> ARGUMENTAÇÃO

Deputados federais e CNM criticam cortes no Programa Criança Feliz

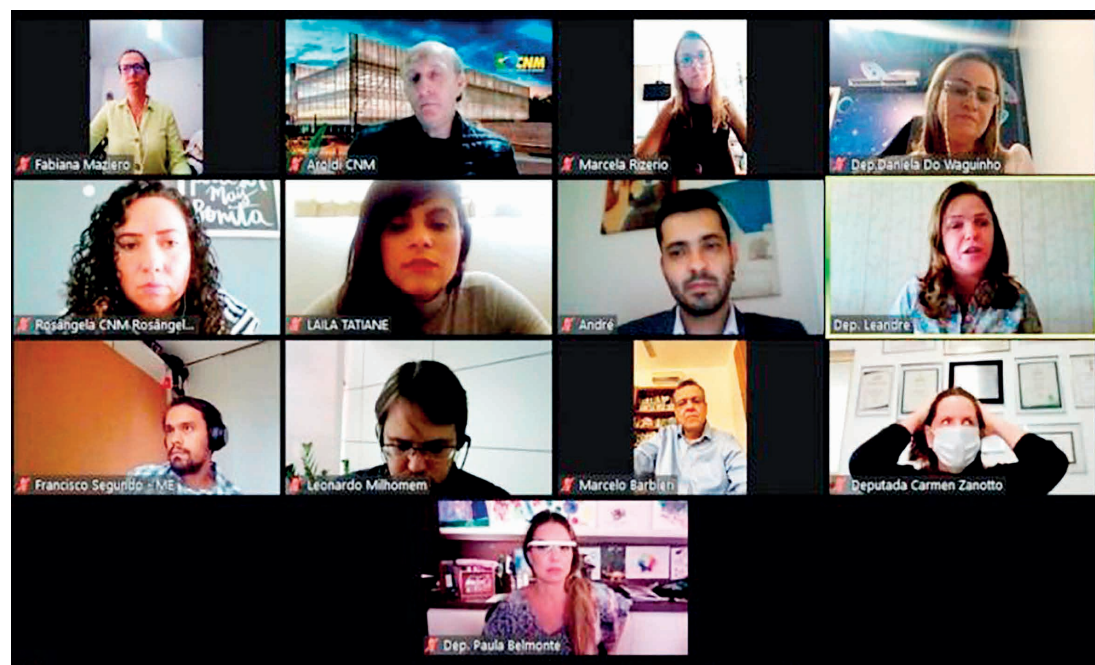
Deputada Leandre organizou reunião virtual com deputados da Frente Parlamentar da Primeira Infância, Confederação Nacional dos Municípios, e representantes dos ministérios

A Frente Parlamentar Mista da Primeira Infância, presidida pela deputada Leandre (PV-PR), e a Confederação Nacional dos Municípios (CNM) realizaram uma reunião, nesta sexta-feira (18), sobre o corte de até R\$ 200 milhões no Programa Criança Feliz, do Governo Federal. Participaram da reunião virtual representantes dos ministérios da Economia, da Cidadania, parlamentares de várias regiões do Brasil, e o presidente da CNM, Glademir Aroldi.

A deputada federal paranaense Leandre Dal Ponte disse que são inúmeros os argumentos do porquê o governo não pode deixar de investir na primeira infância. “Se foi o próprio governo que no PPA 2020-2023 colocou a primeira infância como prioridade. Além do mais, sancionou a Lei do Biênio da Primeira Infância (2020 e 2021), e aderiu ao Pacto Nacional pela Primeira Infância junto ao Conselho Nacional de Justiça. Tudo isso não pode ficar apenas no campo das intenções”, pontuou.

Em dezembro do ano passado, o Congresso Nacional aprovou o Plano Plurianual 2020-2023, concretizando a indicação feita pela Frente Parlamentar Mista da Primeira Infância ao Governo Federal colocando a Primeira Infância como prioridade entre as políticas públicas da União para os próximos quatro anos.

No plano aprovado, foi acolhida uma emenda de autoria da deputada, que aumentou em R\$ 367 milhões os recursos para o Programa Criança Feliz. “Eu entendo o



contexto da pandemia, mas o governo, na necessidade de encontrar recursos para usar em algumas áreas, não pode tirar o dinheiro justamente da primeira infância. Isso geraria um impacto muito grande no futuro, como com repetência nas escolas, sistema socioeducativo, e baixa profissionalização”, completou.

Já o presidente da CNM, Aroldi, afirmou que este é um exemplo claro da necessidade de transformar programas de governo em políticas públicas, que são despesa discricionárias. “Quando vira lei, vira obrigação. E oferece segurança para o gestor municipal ou estadual para aderir aos programas”, observou.

Leandre reforçou: “Acho muito oportuna a manifestação da CNM, em nome dos municípios, em especial daqueles que hoje tem o programa. Isso tem uma força muito grande. Na prática, são eles que vão tomar uma decisão de manter ou não o programa. E

essa decisão tem custo: social, político e tantos outros”.

Além da defesa da CNM da manutenção do recurso, Leandre sugeriu à confederação a realização de uma campanha, que destaque a importância de investimentos a longo prazo. “Investimento não é só construir pontes e estradas. O trabalho na primeira infância vai desenvolver toda uma sociedade. Política de estado se faz a longo prazo. Por isso precisamos de instituições fortes ajudando a gente nessas propostas”, concluiu.

A Frente Parlamentar Mista da Primeira Infância já encaminhou um ofício ao ministro da Cidadania, manifestando preocupação com os cortes. A CNM também se comprometeu em

oficiar ambos os ministérios, da Cidadania e da Economia sobre o tema. Para a próxima semana, está prevista uma reunião com o ministro da Cidadania, Ônix Lorenzoni.

PREJUÍZO

Caso o corte de R\$ 200 milhões no recurso ocorra, realmente, é possível que 800 mil crianças deixem de ser atendidas pelo programa. No ano passado, o Programa Criança Feliz recebeu o maior prêmio do mundo na área de inovação para a educação, o Wise Awards 2019 durante a Cúpula Mundial de Inovação para a Educação, no Catar.

O Programa Criança Feliz atende gestantes e crianças de até 3 anos em programas sociais do governo federal, e de até 6 anos que recebem o Benefício de Prestação Continuada (BPC).



PREFEITURA MUNICIPAL
PALMEIRA D'OESTE - Estado de São Paulo
Av. Dr. Francisco F. de Mendonça, 49-55
Fone/Fax (017) 651-1212 = CEP 15720-000
C.G.C./MF 46.609.731/0001-30

EDITAL DE AUDIÊNCIA PÚBLICA

A Prefeitura de Palmeira d'Oeste, Estado de São Paulo, na forma da legislação vigente, torna público que fará realizar audiência pública no dia **28 de setembro de 2020**, à partir das 9:00 horas, nesta cidade, na sala de reunião da Prefeitura de Palmeira d'Oeste localizada à Avenida Dr. Francisco F. de Mendonça, nº 49-55, para a deliberação da seguinte:

Ordem do dia

Avaliação da proposta orçamentária para o exercício financeiro de 2021.
Alteração dos anexos do Plano Plurianual
Alteração dos anexos da Lei de Diretrizes Orçamentárias

Avaliação das Metas Fiscais referente ao 2º Quadrimestre de 2020.

Palmeira d'Oeste, em 18 de Setembro de 2020

Luiz Carlos Felício
Secretário Municipal de Adm. e Planejamento

Gislaine Leon
Secretária Municipal de Finanças

Natanael Braz da Silva
Encarregado da Contabilidade



PREFEITURA MUNIC PALMEIRA D'OESTE
AV. DR. FRANCISCO FÉLIX DE MENDONÇA, 4955
46609731/0001-30 Saúde Exercício: 2020

Anexo V

Período: 01/01/2020 até 31/08/2020

Aplicações dos Recursos Próprios em Saúde

RS 1

RECEITAS DE IMPOSTOS			APLICAÇÃO MÍNIMA CONSTITUCIONAL		
	Previsão Atualizada	Arrecadação até o Período	Para o Exercício (Prev. Atualizada)	Até o Período (Arrecadação)	
Próprias	2.382.000,00	1.884.435,20	2.948.550,00	1.971.488,23	
Transferências da União	8.645.000,00	5.655.868,16			
Transferências do Estado	8.630.000,00	5.602.951,48			
Total	19.657.000,00	13.143.254,84			

DESPESAS COM RECURSOS DA SAÚDE								
	Dotação Atualizada (para o Exercício)		Despesa Empenhada (até o Período)		Despesa Liquidada (até o Período)		Despesa Paga (até o Período)	
	Valor	%	Valor	%	Valor	%	Valor	%

APURAÇÃO DA APLICAÇÃO								
DESPESAS								
DESP. TOTAL C/ REC. PRÓPRIOS	6.356.435,54	32,34 %	4.981.134,93	37,90 %	4.296.252,56	32,69 %	4.004.419,16	30,47 %
DEDUÇÕES								
(-) Despesas com Aposentadoras - (3190.01)			0,00	0,00 %	0,00	0,00 %	0,00	0,00 %
(-) Despesas com Pensões - (3190.03)			0,00	0,00 %	0,00	0,00 %	0,00	0,00 %
DESPESA LÍQUIDA								
DESPESA LÍQUIDA DA SAÚDE			4.981.134,93	37,90 %	4.296.252,56	32,69 %	4.004.419,16	30,47 %

SAÚDE ANIMAL

Veja as orientações para proteger o seu pet contra doenças

Assim como nos humanos, a vacinação é essencial para proteger cães e gatos contra diversas doenças. Os pets podem receber as imunizações desde o início da vida, com reforços anuais para garantir a proteção. Especialistas recomendam, inclusive, que os tutores evitem levar o animal para passeios e locais públicos antes de estarem com a carteirinha em dia. As médicas veterinárias Alexandra Siedler e Camila Bronzato, explicam que os filhotes têm maior predisposição para contrair doenças por terem um sistema imunológico menos eficiente em relação a um animal adulto.

As vacinas estimulam o sistema

imunológico do animal a produzir anticorpos. Quando ele entra em contato com a doença real, o organismo então é capaz de responder prontamente contra o agente infeccioso. De acordo com as veterinárias, a vacina é considerada um método preventivo e por isso, deve ser aplicada somente em animais saudáveis. Após a vacinação, elas recomendam que o tutor evite dar banhos no pet e situações que causem estresse por uma semana.

"Efeitos colaterais podem existir. Os efeitos brandos são mais comuns, como edema e sensibilidade no local da aplicação, febre e até mesmo apatia. Efeitos colaterais graves, como choque anafilático,

são raros, mas podem ocorrer e o médico veterinário deve ser prontamente informado", explicam.

Embora possam haver reações, é indispensável a imunização dos pets para prevenir doenças graves e até mesmo a transmissão para as pessoas. Ainda segundo Alexandra e Camila, as vacinas essenciais para cães e gatos são as polivalentes e a antirrábica. "Algumas doenças, além de transmitidas para animais, também podem infectar as pessoas, como é o caso da leptospirose nos cães e raiva nos cães e gatos. A vacinação é a melhor maneira de proteger os animais e, consequentemente, assegurar o bem-estar e a saúde da família."



PANDEMIA

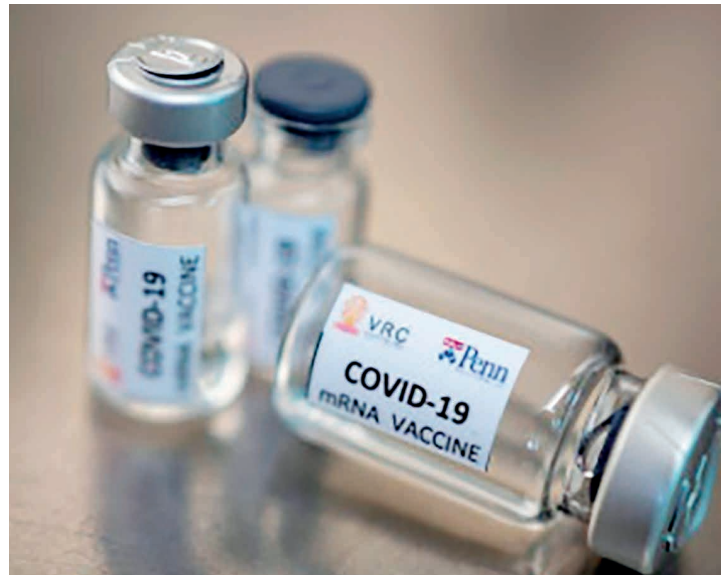
Governo zera imposto de importação de vacinas contra covid-19

O Comitê-Executivo de Gestão da Câmara de Comércio Exterior, ligada ao Ministério da Economia, publicou na quinta-feira, 17, no Diário Oficial da União resolução que concede redução temporária para zero da alíquota do Imposto de Importação de vacinas contra a covid-19 e outros produtos relacionados ao combate ao novo coronavírus. De acordo com a resolução, o objetivo é "facilitar o combate à pandemia" de covid-19. Em março de 2020, uma resolução isentou produtos relacionados ao combate à covid-19 até 30 de setembro. Uma nova resolução publicada hoje prorroga a isenção até o dia 30 de outubro de 2020. Assim, o novo prazo de isenção também vale para os produtos incluídos na lista hoje.

PRODUTOS

Os produtos incluídos na lista são:

- agente hemostático em gel, composto de gelatina e trombina;
- vacina contra covid-19, não apresentadas em doses, nem acondicionadas para venda a retalho;
- vacina contra covid-19, apresentadas em doses ou acondicionadas para venda a retalho;
- emulsão de alimentação parenteral, apresentada em bolsa com 3 compartimentos, contendo cada um: emulsão lipídica, solução de aminoácidos com eletrólitos e solução de glicose com cálcio;
- polivitamínico contendo ácido ascórbico, ácido fólico, DL-alfatocoferol, biotina, cianocobalamina, cloridrato



Medida foi publicada quinta-feira, 17 de setembro no Diário Oficial da União

de piridoxina, cocarboxilase, colecalciferol, dexpantenol, nicotinamida, palmitato de retinol, fosfato sódico de ri-

boflavina, em pó liofilizado; - solução glico-fisiológica em sistema fechado, contendo cloreto de sódio, com con-

centração de 0,9%, e glicose, com concentração de 5% em peso, apresentada em bolsas de PVC; - solução de eletrólitos com pH 7,4, contendo acetato de sódio triidratado, cloreto de magnésio, cloreto de potássio, cloreto de sódio e gliconato de sódio, em sistema fechado, apresentada em bolsas de PVC; - solução apresentada em uma bolsa de PVC, em sistema fechado, contendo cloreto de sódio e de citrato de sódio diidratado; - solução apresentada em uma bolsa de PVC, em sistema fechado, contendo bicarbonato de sódio, cloreto de magnésio hexaidratado, cloreto de potássio, cloreto de sódio e fosfato dissódico diidratado; - solução apresentada em uma bolsa de PVC, em sistema fechado, contendo cloreto de cálcio diidratado, cloreto de magnésio hexaidratado, cloreto de sódio, glicose monoidratada e lactato de sódio; hemostático cirúrgico à base de colágeno reabsorvível, revestido de NHS-PEG (pentaeritritol polietileno glicol éter tetrasuccinimidil glutarato).

fechado, apresentada em bolsas de PVC; - solução apresentada em uma bolsa de PVC, em sistema fechado, com dois compartimentos, um contendo: cloreto de cálcio diidratado e cloreto de magnésio hexaidratado, e outro contendo bicarbonato de sódio, cloreto de magnésio hexaidratado, cloreto de potássio, cloreto de sódio e fosfato dissódico diidratado; - solução apresentada em uma bolsa de PVC, em sistema fechado, contendo cloreto de cálcio diidratado, cloreto de magnésio hexaidratado, cloreto de sódio, glicose monoidratada e lactato de sódio; hemostático cirúrgico à base de colágeno reabsorvível, revestido de NHS-PEG (pentaeritritol polietileno glicol éter tetrasuccinimidil glutarato).

ANSIEDADE

Povo brasileiro é o mais ansioso do mundo

Segundo a OMS, mais de 18 milhões de brasileiros convivem com a patologia

De acordo com dados divulgados pela Organização Mundial de Saúde (OMS), 9,3% dos brasileiros, mais de 18 milhões de pessoas, apresentam os sintomas de ansiedade. Infelizmente, o Brasil é o líder mundial na patologia, apresentado números três vezes maiores que a média mundial. Na América do Sul, por exemplo, os índices brasileiros superam países que se encontram em estado alarmante quando o assunto é ansiedade, entre eles Paraguai (7,6%), Chile (6,5%) e Uruguai (6,4%). Em tempos de pandemia e incertezas, os números do país se tornam ainda mais preocupantes.

Hoje, os transtornos derivados da ansiedade já são a terceira razão de afastamentos do trabalho no Brasil, sendo que os gastos do INSS (Instituto Nacional do Seguro Social) giram em torno de R\$ 200 milhões em pagamentos de benefícios anuais, de acordo com dados da Previdência Social. Segundo Dr. Massimo Colombini, médico da família da Docway, acredita-se que esses números são decorrentes dos conflitos sócio-econômicos, da violência, trânsito nas grandes cidades, e insta-



bilidade política, que geram grande tensão na população. Mas, afinal de contas, o que é ansiedade, quais seus sintomas, e como preveni-la? O médico explica que a ansiedade é que uma resposta subjetiva ao estresse sofrido por um indivíduo. Para a medicina existem dois tipos de transtorno: o Transtorno de Ansiedade Generalizada (TAG) e a Síndrome do Pânico. Ambos constituem doenças graves e precisam ser tratados por um psiquiatra com o uso de medicamentos adequados para o

controle dos sintomas e acompanhamento médico contínuo.

Quanto aos sintomas, o médico explica que podem variar de acordo com cada paciente. "Os sintomas são muito variáveis, desde uma sensação de angústia, mal-estar, coração acelerado, desatenção, tremores, entre outros. O que pode levar a sentimentos de grande desespero com prejuízos a vida de quem sofre com esse transtorno", comenta Colombini. O tratamento também varia de acordo com cada paciente, o grau de estresse, de

ansiedade de cada indivíduo. "A forma com que a pessoa lida com a ansiedade é muito individual, quando ela procura ajuda no consultório procuro analisar a melhor forma de trabalhar o problema para que os resultados sejam satisfatórios", completa o médico. Confira dicas especiais do especialista para controlar a ansiedade:

1. Pratique atividades físicas: nosso corpo produz endorfina que é um hormônio que propicia uma sensação de bem-estar, satisfação e relaxamento;

2. Beba água: considerada um "calmante" natural, é fundamental e ajuda no controle da ansiedade;

3. Respire lentamente: o simples fato de respirar lenta e profundamente algumas vezes acalma; 4. Conversar/desabafar com pessoa amiga, profissional de saúde, terapeuta ou coach: resulta em grandes benefícios e pode contribuir para reduzir bastante a ansiedade;

5. Atividades em contato com a natureza ou animais: traz paz e sensação de plenitude para a maioria das pessoas;

6. Técnicas de meditação ou atividades de relaxamento:

mindfulness, yoga, pilates, exercícios de alongamento e Lian Gong;

7. Música e dança: são atividades excelentes, procure uma que você goste; 8. Atividades artísticas e culturais: desde fazer um simples desenho, escrever uma poesia, uma crônica ou uma história, até pintar um quadro, atividades manuais ou artesanato podem trazer grandes benefícios;

9. Compreender que "pre-ocupações" muitas vezes são

apenas "pré-ocupações", assim o simples fato de refletir em cada situação que gera ansiedade se existe algo a ser feito naquele determinado momento, se tiver atuar sobre a situação e deixar de pensar; e se não tiver nada a ser feito procurar pensar em situações agradáveis que distraiam a mente;

10. Reconnective healing/ cura reconectiva: desenvolvida nos Estados Unidos e utilizada no mundo todo, promove bem-estar, equilíbrio físico e emocional.

Você conhece esta ÁREA NOBRE em Palmeira D' Oeste?

LOTEAMENTO

RESIDENCIAL JARDIM

São Pedro